

Принят на педсовете

От 29.08.2019г.  
Протокол №1



**ОБРАЗОВАТЕЛЬНАЯ ПРОГРАММА  
МУНИЦИПАЛЬНОГО БЮДЖЕТНОГО  
ДОШКОЛЬНОГО ОБРАЗОВАТЕЛЬНОГО  
УЧРЕЖДЕНИЯ ДЕТСКОГО САДА №15 «УЛЫБКА»  
в соответствии с требованиями Федерального  
Государственного образовательного стандарта  
дошкольного образования**

Составлена на основе учебно-методических материалов основной образовательной программы дошкольного образования «От рождения до школы» под ред. Н.Е. Вераксы, Т.С. Комаровой, М.А. Васильевой

2019

# Содержание

Структура программы в соответствии с ФГОС ДО	3
<b>1. Целевой раздел</b>	
1.1 Пояснительная записка: цели, задачи, принципы и подходы реализации программы	4
1.2 Характеристики особенностей развития детей раннего и дошкольного возраста	7
1.3 Предметно-пространственная развивающая образовательная среда	8
1.4 Целевые ориентиры детского развития	9
<b>2. Содержательный раздел</b>	
2.1 Социально - коммуникативное развитие	11
2.2 Познавательное развитие	39
2.3 Речевое развитие	57
2.4 Художественно - эстетическое развитие	
2.4.1 Музыка	70
2.4.2 Изобразительное искусство	76
2.5 Физическое развитие	85
2.6 Содержание совместной образовательной и игровой деятельности, формируемой участниками образовательных отношений	96
2.7 Работа с родителями	99
2.8 Технологическая карта организации совместной деятельности с детьми	101
2.9 Особенности образовательной деятельности и культурных практик	103
<b>3. Организационный раздел</b>	
3.1 Режим работы образовательного учреждения	107
3.2 Модель взаимодействия педагогов, специалистов и воспитателей	110
3.3 Модель воспитательно-образовательного процесса	111
3.4 Примерный расчет образовательной нагрузки в течение дня	113
3.5 Реализуемые образовательные программы	114
3.6 Обеспечение образовательного процесса методическими материалами, игрушками и игровым оборудованием	115
3.7 Обеспечение требований к кадровым условиям	128
3.8 Обеспечение требований к материально-техническим условиям	129
3.9 Обеспечение требований к финансовым условиям	130
3.10 Перечень нормативных и нормативно-методических документов	132
<b>Приложение 1.</b>	
Практические задания для итоговой диагностики (мониторинг) для детей 3-7 лет	133
<b>Приложение 2.</b>	
Перспективные инициативы образовательной программы	170
<b>4. Список литературы</b>	174

## Структура программы в соответствии с ФГОС ДО

<b>РАЗДЕЛЫ ОСНОВНОЙ ОБРАЗОВАТЕЛЬНОЙ ПРОГРАММЫ ДОШКОЛЬНОГО ОБРАЗОВАНИЯ</b>		
<b>Целевой</b>	<b>Содержательный</b> <i>(общее содержание Программы, обеспечивающее полноценное развитие детей)</i>	<b>Организационный</b>
<p>1. Пояснительная записка: цели и задачи Программы; принципы и подходы к ее формированию; значимые для разработки программы характеристики (в т.ч. характеристики особенностей развития детей раннего и дошкольного возраста).</p> <p>2. Планируемые результаты освоения Программы <i>(конкретизируют требования ФГОС ДО к целевым ориентирам в обязательной части и в части, формируемой участниками образовательных отношений)</i></p>	<p>1. Описание образовательной деятельности в соответствии с направлениями развития ребенка, представленными в пяти образовательных областях.</p> <p>2. Описание вариативных форм, способов, методов и средств реализации Программы с учетом возрастных и индивидуальных особенностей воспитанников, специфики их образовательных потребностей и интересов.</p>	<p>- описание материально-технического обеспечения Программы;</p> <p>- обеспеченность методическими материалами и средствами обучения и воспитания;</p> <p>- распорядок и (или) режим дня, особенности традиционных событий, праздников, мероприятий;</p> <p>- особенности организации развивающей предметно-пространственной среды.</p>

В авторских рекомендациях по написанию программы нет жестких требований к порядку следования разделов («От рождения до школы» под редакцией Н.Е. Вераксы, Т.С. Комаровой, М.А. Васильевой (издание 4, переработанное, Мозаика - Синтез, Москва, 2019)

# 1. Целевой раздел образовательной программы

## 1.1 Пояснительная записка

Настоящая образовательная программа (далее Программа) является общеобразовательным программным документом, составленным с учетом достижений науки и практики отечественного дошкольного образования, разработана для МБДОУ детского сада общеразвивающего вида №15 «Улыбка» Мясниковского района в соответствии:

- Федеральный закон от 29.12.2012 № 273-ФЗ «Об образовании в Российской Федерации» (далее — Закон № 273-ФЗ);
- приказ Минобрнауки России от 17.10.2013 № 1155 «Об утверждении федерального государственного образовательного стандарта дошкольного образования»;
- комментарии Минобрнауки России к ФГОС дошкольного образования от 28.02.2014 №08-249;
- приказ Минобрнауки России от 30.08.2013 № 1014 «Об утверждении Порядка организации и осуществления образовательной деятельности по основным общеобразовательным программам — образовательным программам дошкольного образования»;
- приказ Минобрнауки России от 28.12.2010 № 2106 «Об утверждении и введении в действие федеральных требований к образовательным учреждениям в части охраны здоровья обучающихся, воспитанников»;
- письмо Минобрнауки России от 07.06.2013 № ИР-535/07 «О коррекционном и инклюзивном образовании детей»;
- постановление Главного государственного санитарного врача РФ от 15.05.2013 № 26 «Санитарно-эпидемиологические требования к устройству, содержанию и организации режима работы дошкольных образовательных организаций» (СанПиН 2.4.1.3049-13).

В Программе отражены:

- развивающая функция дошкольного образования;
- становление личности ребенка;
- индивидуальные потребности ребенка;
- сохранение уникальности и самоценности детства, что соответствует современным научным концепциям дошкольного воспитания, о признании самоценности дошкольного периода детства.

В программе соблюдены основные принципы дошкольного образования:

- соответствие принципу развивающего образования;
- сочетание принципов научной обоснованности и практической применимости;
- соответствие критериям полноты, необходимости и достаточности;
- обеспечение единства воспитательных, развивающих и обучающих целей и задач процесса образования детей дошкольного возраста;
- принцип интеграции образовательных областей в соответствии с возрастными возможностями и особенностями детей;
- варьирование образовательного процесса в связи с региональными особенностями;
- соблюдение преемственности между всеми возрастными группами, детским садом и начальной школой.

В программе учтены рекомендации авторского коллектива по вопросу «Принципы и подходы к формированию Программы»:

- в воспитательно - образовательном процессе ДОО базовой является программа «От рождения до школы» под редакцией Н.Е. Вераксы, Т.С. Комаровой, М.А. Васильевой (издание 4, переработанное, Мозаика - Синтез, Москва, 2019);

Учебно - методический комплект включает в себя материалы:

- «Управление в ДОО»;
- «Психолог в детском саду, мониторинг».

Образовательная область «Социально - коммуникативное развитие» (методические пособия) в соответствии с Приложением 5 основной образовательной программы дошкольного образования.

Образовательная область «Познавательное развитие» (методические пособия) в соответствии с Приложением 5 основной образовательной программы дошкольного образования.

Образовательная область «Речевое развитие» (методические пособия) в соответствии с Приложением 5 основной образовательной программы дошкольного образования.

Образовательная область «Художественно - эстетическое развитие» (методические пособия) в соответствии с Приложением 5 основной образовательной программы дошкольного образования.

Образовательная область «Физическое развитие» (методические пособия) в соответствии с Приложением 5 основной образовательной программы дошкольного образования.

#### **Парциальные программы:**

«Цветные ладошки» Автор Лыкова И.А,

«Основы безопасности детей дошкольного возраста» Авторы: Р. Б. Стеркина, О. Л. Князева, Н. Н. Авдеева

«Приобщение детей к истокам русской народной культуры» Авторы: О. Л. Князева, М. Д. Маханева.

«Гармония» К.В.Тарасовой, Т.В.Нестеренко, Т.Г.Рубан,

«Математические ступеньки». Автор Е.В.Колесникова,

«Художественное творчество и конструирование». Автор Л.В. Куцакова,

«Юный эколог». Автор С.Н. Николаева (в соответствии с Приложением 5 основной образовательной программы дошкольного образования)

«Мини-музей в детском саду» Авторский коллектив: Н.А. Рыжова, Л.В. Логинова, А.И. Данюкова,

«Развивающая педагогика оздоровления» (дошкольный возраст) Авторы: В.Т. Кудрявцев, Б.Б. Егоров

#### **Отличительные особенности программы:**

- направленность на развитие личности ребенка;
- патриотическая направленность;
- направленность на нравственное воспитание, поддержку традиционных ценностей;
- нацеленность на дальнейшее образование;
- направленность на сохранение и укрепление здоровья детей;
- направленность на учет индивидуальных особенностей детей;
- взаимодействие с семьями воспитанников;
- технологичность программы;
- наличие полного учебно - методического комплекта.

Программа опирается на лучшие традиции отечественного дошкольного образования, его фундаментальность - комплексное решение задач по охране жизни и укреплению здоровья детей, всестороннее воспитание и развитие, амплификации (обогащение) развития на основе организации различных видов детской творческой деятельности.

Особая роль уделяется игровой деятельности, как ведущей деятельности в дошкольном детстве. (А.Н.Леонтьев, А.В.Запорожец, Д.Б.Эльконин.)

В Программе учтены принципы Л.С. Выгодского о том, что правильно организованное обучение «ведет» за собой развитие.

Программное психолого-педагогическое сопровождение основано на научной концепции В.В. Давыдова: «... воспитание и психическое развитие не могут выступать как два обособленных, независимых друг от друга процессов, но при этом воспитание служит необходимой и всеобщей формой развития ребенка».

В Программе комплексно представлены образовательные области, обеспечивающие развитие личности, мотивацию и способностей детей:

«Социально-коммуникативное развитие»,

«Познавательное развитие»,  
«Речевое развитие»,  
«Художественно-эстетическое развитие»,  
«Физическое развитие».

**Социально-коммуникативное развитие** направлено на усвоение норм и ценностей, принятых в обществе, включая моральные и нравственные ценности; развитие общения и взаимодействия ребенка со взрослыми и сверстниками; становление самостоятельности, целенаправленности и саморегуляции собственных действий; развитие социального и эмоционального интеллекта, эмоциональной отзывчивости, сопереживания, формирование готовности к совместной деятельности со сверстниками, формирование уважительного отношения и чувства принадлежности к своей семье и к сообществу детей и взрослых в Организации; формирование позитивных установок к различным видам труда и творчества; формирование основ безопасного поведения в быту, социуме, природе.

**Познавательное развитие** предполагает развитие интересов детей, любознательности и познавательной мотивации; формирование познавательных действий, становление сознания; развитие воображения и творческой активности; формирование первичных представлений о себе, других людях, объектах окружающего мира, о свойствах и материале, звучании, ритме, темпе, количестве, числе, части и целом, пространстве и времени, движении и покое, причинах и следствиях и др.), о малой родине и Отечестве, представлений о социокультурных ценностях нашего народа, об отечественных традициях и праздниках, о планете Земля как общем доме людей, об особенностях ее природы, многообразии стран и народов мира.

**Речевое развитие** включает владение речью как средством общения и культуры; обогащение активного словаря; развитие связной, грамматически правильной диалогической и монологической речи; развитие речевого творчества; развитие звуковой и интонационной культуры речи, фонематического слуха; знакомство с книжной культурой, детской литературой, понимание на слух текстов различных жанров литературы; формирование звуковой аналитико-синтетической активности как предпосылки обучения грамоте.

**Художественно-эстетическое развитие** предполагает развитие предпосылок ценностно-смыслового восприятия и понимания произведений искусства (словесного, музыкального, изобразительного), мира природы; становление эстетического отношения к окружающему миру; формирование элементарных представлений о видах искусства; восприятие музыки, художественной литературы, фольклора; стимулирование сопереживания персонажам художественных произведений; реализацию самостоятельной творческой деятельности детей (изобразительной, конструктивно-модельной, музыкальной и др.).

**Физическое развитие** включает приобретение опыта в следующих видах деятельности детей: двигательной, в том числе связанной с выполнением упражнений, направленных на развитие таких физических качеств, как координация и гибкость; способствующих правильному формированию опорно-двигательной системы организма, развитию равновесия, координации движения, крупной и мелкой моторики обеих рук, а также с правильным, не наносящем ущерба организму выполнением основных движений (ходьба, бег, мягкие прыжки, повороты в обе стороны), формирование начальных представлений о некоторых видах спорта, овладение подвижными играми с правилами; становление целенаправленности и саморегуляции в двигательной сфере; становление ценностей здорового образа жизни, овладение его элементарными нормами и правилами (в питании,

двигательном режиме, закаливании, при формировании полезных привычек и др.).

### **Цели программы:**

- создание условий для обеспечения равенства возможностей для каждого ребенка в получении качественного дошкольного образования;
- обеспечение государственных гарантий уровня и качества дошкольного образования на основе единства обязательных требований к условиям реализации Программы;
- создание условий для формирования основ базовой культуры личности;
- подготовка к жизни в современном обществе, к обучению в школе, обеспечение безопасности жизнедеятельности дошкольника.

### **Задачи:**

- обеспечить охрану и укрепления физического и психического здоровья детей, в том числе их эмоционального благополучия;
- обеспечить условия для равных возможностей для полноценного развития каждого ребенка в период дошкольного детства независимо от места жительства, пола, нации, языка, социального статуса, психофизиологических и других особенностей (в том числе ограниченных возможностей здоровья);
- обеспечить преемственность целей, задач и содержания образования, реализуемых в рамках образовательных программ различных уровней (далее - преемственность основных образовательных программ дошкольного и начального общего образования);
- создать благоприятные условия развития детей в соответствии с их возрастными и индивидуальными особенностями и склонностями, развития способностей и творческого потенциала каждого ребенка как субъекта отношений с самим собой, другими детьми, взрослыми и миром;
- объединить обучение и воспитание в целостный образовательный процесс на основе духовно-нравственных и социокультурных ценностей и принятых в обществе правил и норм поведения в интересах человека, семьи, общества;
- обеспечить формирование общей культуры личности детей, в том числе ценностей здорового образа жизни, развития их социальных, нравственных, эстетических, интеллектуальных, физических качеств, инициативности, самостоятельности и ответственности ребенка, формирования предпосылок учебной деятельности;
- обеспечить вариативность и разнообразие содержания Программ и организационных форм дошкольного образования, возможности формирования Программ различной направленности с учетом образовательных потребностей, способностей и состояния здоровья детей;
- обеспечить формирование социокультурной среды, соответствующей возрастным, индивидуальным, психологическим и физиологическим особенностям детей;
- обеспечить психолого-педагогическую поддержки семьи и повышения компетентности родителей (законных представителей) в вопросах развития и образования, охраны и укрепления здоровья детей.

### **1.2 Характеристики особенностей развития детей раннего и дошкольного возраста**

В содержании Программы учтены характеристики особенностей развития детей младшего и дошкольного возраста, для комфортной реализации развития в общении, игре, познавательно - исследовательской деятельности, являющихся сквозными механизмами развития ребенка:

- **в младшем возрасте (2 год - 3 года)** - предметная деятельность и игры с составными и динамическими игрушками; экспериментирование с материалами и веществами (песок, вода, тесто и пр.), общение с взрослым и совместные игры со сверстниками под

руководством взрослого, самообслуживание и действия с бытовыми предметами-орудиями (ложка, совок, лопатка и пр.), восприятие смысла музыки, сказок, стихов, рассматривание картинок, двигательная активность;

- для детей дошкольного возраста (3 года - 8 лет) - ряд видов деятельности, таких как игровая, включая сюжетно-ролевую игру, игру с правилами и другие виды игры, коммуникативная (общение и взаимодействие со взрослыми и сверстниками), познавательно-исследовательская (исследования объектов окружающего мира и экспериментирования с ними), а также восприятие художественной литературы и фольклора, самообслуживание и элементарный бытовой труд (в помещении и на улице), конструирование из разного материала, включая конструкторы, модули, бумагу, природный и иной материал, изобразительная (рисование, лепка, аппликация), музыкальная (восприятие и понимание смысла музыкальных произведений, пение, музыкально-ритмические движения, игры на детских музыкальных инструментах) и двигательная (овладение основными движениями) формы активности ребенка.

В Программе отражены основные аспекты образовательной среды для развития ребенка:

- 1) предметно-пространственная развивающая образовательная среда;
- 2) характер взаимодействия со взрослыми;
- 3) характер взаимодействия с другими детьми;
- 4) система отношений ребенка к миру, к другим людям, к себе самому.

### **1.3 Предметно-пространственная развивающая образовательная среда**

Предметно-пространственная развивающая образовательная среда:

- обеспечивает возможность общения и совместной деятельности детей (в том числе детей разного возраста) и взрослых, двигательной активности детей, а также возможности для уединения;

- обеспечивает учет национально-культурных, климатических условий, в которых осуществляется образовательная деятельность, учет возрастных особенностей детей;

- является содержательно насыщенной, трансформируемой, полифункциональной, вариативной, доступной и безопасной.

Пространство групп организовано в виде хорошо разграниченных зон (центров, уголков), оснащенных большим количеством развивающих материалов. Оснащение уголков меняется в соответствии с тематическим планированием образовательного процесса.

#### **Характер взаимодействия со взрослыми:**

- предусматривает и обеспечивает возможность общения со взрослыми в игровой, продуктивной, познавательной, художественной деятельности.

#### **Характер взаимодействия с другими детьми**

- осуществляется через различные формы работы с детьми: образовательную деятельность, самостоятельную деятельность, режимные моменты, а также в процессе взаимодействия с семьями детей.

#### **Система отношений ребенка к миру, другим людям, самому себе:**

- формируется комплексно, опираясь на культурные практики.

Культурные практики выражены в совместной работе детей и воспитателя по накоплению опыта разнообразных практических действий. Их исключительная роль - восполнение недостающего детского опыта в разных жизненных сферах (игровой, бытовой). В практиках происходит важнейшие изменения в детских действиях: они осознаются самим ребенком. Практики - «полигон» для опробования найденных детьми способов действий, необходимое условие их проверки и использования.



## 1.4 Целевые ориентиры образовательной программы.

### Целевые ориентиры образования в младшем возрасте:

- ребенок интересуется окружающими предметами и активно действует с ними; эмоционально вовлечен в действия с игрушками и другими предметами, стремится проявлять настойчивость в достижении результата своих действий;
- использует специфические, культурно фиксированные предметные действия, знает назначение бытовых предметов (ложки, расчески, карандаша и пр.) и умеет пользоваться ими. Владеет простейшими навыками самообслуживания; стремится проявлять самостоятельность в бытовом и игровом поведении;
- владеет активной речью, включенной в общение; может обращаться с вопросами и просьбами, понимает речь взрослых; знает названия окружающих предметов и игрушек;
- стремится к общению со взрослыми и активно подражает им в движениях и действиях; появляются игры, в которых ребенок воспроизводит действия взрослого;
- проявляет интерес к сверстникам; наблюдает за их действиями и подражает им;
- проявляет интерес к стихам, песням и сказкам, рассматриванию картинки, стремится двигаться под музыку; эмоционально откликается на различные произведения культуры и искусства;
- у ребенка развита крупная моторика, он стремится осваивать различные виды движения (бег, лазанье, перешагивание и пр.).

### Целевые ориентиры на этапе завершения дошкольного образования:

- ребенок овладевает основными культурными способами деятельности, проявляет инициативу и самостоятельность в разных видах деятельности - игре, общении, познавательно-исследовательской деятельности, конструировании и др.; способен выбирать себе род занятий, участников по совместной деятельности;
- ребенок обладает установкой положительного отношения к миру, к разным видам труда, другим людям и самому себе, обладает чувством собственного достоинства; активно взаимодействует со сверстниками и взрослыми, участвует в совместных играх. Способен договариваться, учитывать интересы и чувства других, сопереживать неудачам и радоваться успехам других, адекватно проявляет свои чувства, в том числе чувство веры в себя, старается разрешать конфликты;
- ребенок обладает развитым воображением, которое реализуется в разных видах деятельности, и прежде всего в игре; ребенок владеет разными формами и видами игры, различает условную и реальную ситуации, умеет подчиняться разным правилам и социальным нормам;
- ребенок достаточно хорошо владеет устной речью, может выражать свои мысли и желания, может использовать речь для выражения своих мыслей, чувств и желаний, построения речевого высказывания в ситуации общения, может выделять звуки в словах, у ребенка складываются предпосылки грамотности;
- у ребенка развита крупная и мелкая моторика; он подвижен, вынослив, владеет основными движениями, может контролировать свои движения и управлять ими;
- ребенок способен к волевым усилиям, может следовать социальным нормам поведения и правилам в разных видах деятельности, во взаимоотношениях со взрослыми и сверстниками, может соблюдать правила безопасного поведения и личной гигиены;
- ребенок проявляет любознательность, задает вопросы взрослым и сверстникам,

интересуется причинно-следственными связями, пытается самостоятельно придумывать объяснения явлениям природы и поступкам людей; склонен наблюдать, экспериментировать. Обладает начальными знаниями о себе, о природном и социальном мире, в котором он живет; знаком с произведениями детской литературы, обладает элементарными представлениями из области живой природы, естествознания, математики, истории и т.п.; ребенок способен к принятию собственных решений, опираясь на свои знания и умения в различных видах деятельности.

Целевые ориентиры Программы выступают основаниями преемственности дошкольного и начального общего образования. При соблюдении требований к условиям реализации Программы настоящие целевые ориентиры предполагают формирование у детей дошкольного возраста предпосылок к учебной деятельности на этапе завершения ими дошкольного образования.

## 2. Содержательный раздел образовательной программы

В данном разделе отражена образовательная деятельность в соответствии с направлениями развития ребёнка, которые представлены в пяти образовательных областях, с учетом вариативных программ и методических пособий, обеспечивающих реализацию содержания образования.

Представлены вариативные формы, способы, методы и средства реализации программы с учетом возрастных и индивидуальных особенностей воспитанников, специфики их образовательных потребностей и интересов.

В образовательном разделе отражены особенности образовательной деятельности разных видов и культурных практик, способы и направления поддержки детской инициативы, особенности взаимодействия педагогического коллектива с семьями воспитанников.

В разделе отражены направления парциальных образовательных программ и форм организации работы с детьми.

### 2.1 Социально - коммуникативное развитие.

В этом подразделе программы отражены основные направления социально-коммуникативной компетентности, которые включают в себя следующие умения:

- умение понимать эмоциональное состояние сверстника, взрослого (весёлый, грустный, рассерженный, упрямый и т. д. и рассказать о нём;
- умение получать необходимую информацию в общении;
- умение выслушать другого человека, с уважением относиться к его мнению, интересам;
- умение вести простой диалог со взрослыми и сверстниками;
- умение спокойно отстаивать своё мнение;
- умение соотносить свои желания, стремления с интересами других людей;
- умение принимать участие в коллективных делах (договориться, уступать т. д.);
- умение уважительно относиться к окружающим людям;
- умение принимать и оказывать помощь;
- умение не ссориться, спокойно реагировать в конфликтных ситуациях.

Содержание работы по комплексному сопровождению развития ребёнка базируется на интеграции *модульной системы* деятельности специалистов в виде взаимодействующих модулей с чётким определением задач каждого.

**Примерное содержание образовательной деятельности по социально - коммуникативному развитию**

<b>Первая младшая группа (2 - 3 года)</b>			
<b>Цель:</b>	<b>Направление деятельности</b>	<b>Формы работы</b>	<b>Целевые ориентиры</b>
<p>создание условий для реализации образовательной деятельности по социально - коммуникативному развитию детей раннего возраста.</p> <p><b>Задача:</b> обеспечить психолого - педагогическое сопровождение образовательной деятельности по социально-коммуникативному развитию детей раннего возраста.</p>	<p><b>Развитие игровой деятельности</b> <b>Сюжетно - ролевые игры:</b> - формирование интереса к игровым действиям; - навыки ролевого поведения; - игровые действия и сюжет; - сюжетные действия и роль.</p> <p><b>Подвижные игры</b> - игры с простым содержанием; - игры с ходьбой, бросанием, катанием.</p> <p><b>Театрализованные игры</b> - опыт общения с персонажем; - игры - действия со звуками; - игры на подражание движений животных и птиц; - игры малых фольклорных форм.</p> <p><b>Дидактические игры</b> - сбор пирамидки; - геометрические мозаики; - тождество и различие однородных предметов; - игры на развитие внимания, памяти, сенсорных эталонов.</p>	<p>- игра, чтение, беседа;</p> <p>- игровые упражнения;</p> <p>- рассматривание;</p> <p>- праздник;</p> <p>- поручения;</p> <p>- совместные игры со сверстниками и взрослыми;</p> <p>- сезонная деятельность на участке.</p>	<p>- ребенок обладает элементарными правилами поведения во время еды, умывания;</p> <p>- ребенок соблюдает правила вежливости;</p> <p>- ребенок использует специфические, культурно - фиксированные действия;</p> <p>- ребенок знает назначение бытовых предметов;</p> <p>- ребенок включается в общение со сверстниками и взрослыми.</p>

	<p><b>Приобщение к элементарным нормам и правилам взаимоотношения со сверстниками и взрослыми</b></p> <ul style="list-style-type: none"> <li>- опыт доброжелательных отношений;</li> <li>- воспитание любви к родителям и близким людям.</li> </ul> <p><b>Формирование гендерной, семейной, гражданской принадлежности, патриотических чувств, чувства принадлежности к мировому сообществу</b></p> <ul style="list-style-type: none"> <li>- образ «Я», семья, детский сад, родная семья.</li> </ul> <p><b>Труд</b></p> <ul style="list-style-type: none"> <li>- порядок одевания и раздевания;</li> <li>- простейшие трудовые действия.</li> </ul> <p><b>Безопасность</b></p> <ul style="list-style-type: none"> <li>- опасные ситуации и способы поведения в них;</li> <li>- правила безопасности дорожного движения.</li> </ul> <p><b>Формирование предпосылок экологического сознания</b></p> <ul style="list-style-type: none"> <li>- способы взаимодействия с растениями и животными.</li> </ul>		
--	--	--	--

**Тематика совместной образовательной деятельности по образовательной области  
«Социально - коммуникативное развитие»  
2 - 3 года**

Месяц	Тема	Целевые ориентиры
Сентябрь	«Наблюдаем, исследуем, различаем». Сенсорное развитие.	- ребенок по просьбе взрослого умеет подбирать разные предметы основных цветов и оттенков, может подобрать предметы разной формы
Октябрь	«В мире игр и игрушек». <b>Итоговое мероприятие:</b> «Ребятишки и игрушки отправляются гости к осени». Развлечение	- ребенок эмоционально вовлечен в действия с игрушками и другими предметами; - пытается овладеть предметными действиями, простейшими навыками самообслуживания; - овладевает активной речью (просьба, вопрос)
Ноябрь	«Играем, наблюдаем, различаем, говорим».	- владеет доступными возрасту навыками самообслуживания; - имеет первичное представление об элементарных правилах поведения в детском саду
Декабрь	<b>Промежуточный мониторинг эффективности социально - коммуникативного развития детей.</b>	- ребенок играет с любимой игрушкой, персонажем, куклами и ролевыми атрибутами; - выполняет упражнения, имитирующие действия взрослого; - стремится к общению со взрослыми
Январь	«Мой первый маленький друг в группе».	- ребенок с интересом участвует в игровой деятельности; - интересуется окружающими предметами.
Февраль	«Давайте познакомимся - это мой папа».	- ребенок выполняет упражнения, имитирует действия взрослого (чинит, рубит, забивает); - выполняет трудовые действия
Март	«Моя мама».	- выполняет упражнения имитирующие действия взрослого; - рассматривает фотографии иллюстрации, книги о маме.

Апрель	«Бабушки и дедушки»	- ребенок знает близких людей, проявляет положительные эмоции при общении с ними
Май	<b>Мониторинг эффективности социально-коммуникативного развития детей.</b>	- ребенок играет с любимой игрушкой, персонажем, куклами и ролевыми атрибутами; - выполняет упражнения, имитирующие действия взрослого; - проявляет интерес к стихам, песням, сказкам; - стремится к общению со взрослыми

Содержание каждой темы подробно раскрыто в рабочей программе (см. «Рабочая программа» 1 младшая группа, 2 - 3 года)

### Психолого - педагогические условия реализации программы по социально - коммуникативному развитию детей 2 - 3 лет

#### (формы, способы, методы и средства)

Организация психолого – педагогических условий	Действия педагога (воспитателя)	Рекомендуемые методические пособия
<b>Обеспечение эмоционального благополучия ребенка</b> в процессе сюжетно - ролевой игры (по плану воспитателя), подвижных игр, театрализованной игры, игровых ситуаций, например «Помоги товарищу».	Доброжелательное общение без обвинений и угроз, организация подвижных игр с простым содержанием, создание ситуаций для проявления интереса к окружающему миру природы, создание ситуаций для эмоциональной отзывчивости на доступные возрасту литературно-художественные, музыкальные произведения. Создание ситуаций для ознакомления детей с правилами поведения в детском саду, дома, на улице.	Методическое пособие к программе «От рождения до школы», приложение 5, стр. 319 Н.Ф. Губанова «Развитие игровой деятельности»
<b>Формирование доброжелательных, внимательных отношений</b> в процессе разных видов деятельности: коммуникативной, игровой, трудовой и т.д.	Создание ситуаций для овладения элементарными правилами поведения во время еды, умывания, соблюдения правил вежливости;	Методическое пособие к программе «От рождения до школы», приложение 5

		стр.311 В.И. Петрова, Т.Д. Стульник «Этические беседы с детьми»
<b>Создание условий для формирования детской самостоятельности</b> в процессе поддержки детской инициативы, создание ситуации выбора	Педагог - воспитатель должен выстраивать образовательную среду таким образом, чтобы дети могли учиться на собственном опыте, экспериментировать с различными объектами	Методическое пособие к программе «От рождения до школы», приложение 5, стр.311 Р.С. Буре «Социально - нравственное воспитание дошкольников»
<b>Создание условий для развития свободной игровой деятельности.</b> Программные игры: Сюжетно-ролевая игра «Семья». Подвижные игры «Попади в воротца», «Найди флажок». Инсценировка русской народной сказки «Козлятки и волк» (обр. К. Ушинского). Дидактические игры «Что звучит?», «Чудесный мешочек». Организация коллективной игры с игрушками с целью воспитания доброжелательных взаимоотношений со сверстниками.	Наблюдение за детьми. Отличать детей с развитой игровой деятельностью от тех, у кого она развита слабо. Определять игровые ситуации, в которых нужна помощь взрослого.	Методическое пособие к программе «От рождения до школы», приложение 5, стр. 319 Н.Ф. Губанова «Развитие игровой деятельности»
<b>Создание условий для развития познавательной деятельности.</b> Развитие социального и эмоционального интеллекта.	Обеспечить развитие орудийных действий, предметных действий, восприятия и свойств внимания.	Методическое пособие к программе «От рождения до школы», приложение 5, стр. 312 Н.Е. Веракса Серия материалов «Играем в сказку»
<b>Создание условий для самовыражения средствами искусства.</b> Театрализованные игры (программная тематика) - опыт общения с персонажем;	Создавать атмосферу принятия и поддержки во время занятий творческими видами деятельности. Обеспечить наличие необходимых игрушек, материалов для возможности заниматься рисованием,	Методическое пособие к программе «От рождения до школы», приложение 5, стр. 317



<ul style="list-style-type: none"> <li>- игры - действия со звуками;</li> <li>- игры на подражание движений животных и птиц;</li> <li>- игры малых фольклорных форм.</li> </ul>	<p>игре на детских музыкальных инструментах, пением.</p>	<p>«Изобразительная деятельность», «Музыкальная деятельность».</p>
<p><b>Создание условий для физического развития</b> Ежедневная двигательная деятельность, включающая в себя утреннюю гимнастику, подвижные игры в группе и на свежем воздухе, трансформируемое игровое пространство, использование игрового и спортивного оборудования.</p>	<p>Создавать доброжелательную атмосферу эмоционального принятия, способствующую проявлениям активности всех детей.</p>	<p>Методическое пособие к программе «От рождения до школы», приложение 5, стр. 319 «Физическая культура»</p>
<p><b>Основные формы взаимодействия с семьей:</b></p> <ul style="list-style-type: none"> <li>- взаимопонимание и взаимоинформирование;</li> <li>- семейные праздники, семейный календарь</li> <li>- мастер - классы, тренинг.</li> </ul>	<p>Знакомство педагогов и родителей. Создание условий для разнообразного по содержанию и формам сотрудничества, способствующих конструктивному взаимодействию педагогов, детей и родителей.</p>	<p>Методическое пособие к программе «От рождения до школы», приложение 5, стр. 321</p>
<p><b>Инклюзивная практика:</b> адаптированная образовательная программа</p>	<p>Разработка индивидуальных образовательных маршрутов</p>	<p>Основная образовательная программа дошкольного образования «От рождения до школы», стр. 192 «Критерии эффективности образовательного процесса в соответствии с принципами инклюзии».</p>

**Вторая младшая группа, дошкольный возраст (3 - 4 года)**

	<b>Направление деятельности</b>	<b>Формы работы</b>	<b>Целевые ориентиры</b>
<p><b>Цель:</b> создание условий для реализации образовательной деятельности по социально-коммуникативному развитию детей 3 - 4 лет.</p> <p><b>Задача:</b> обеспечить психолого-педагогическое сопровождение образовательного процесса по социально-коммуникативному развитию детей 3 - 4 лет.</p>	<p><b>Развитие игровой деятельности</b></p> <ul style="list-style-type: none"> <li>- совместная игра;</li> <li>- игры в малых группах;</li> <li>- ход игры, элементарные правила;</li> <li>- игры с игрушками, природными и строительными материалами.</li> </ul> <p><b>Сюжетно - ролевые игры</b></p> <ul style="list-style-type: none"> <li>- игры на темы из окружающей жизни;</li> <li>- способы ролевого поведения в игре;</li> <li>- взаимодействие в сюжетах.</li> </ul> <p><b>Подвижные игры</b></p> <ul style="list-style-type: none"> <li>- поощрение игр с каталками, автомобилями, велосипедами;</li> <li>- игры с более сложными правилами и сменой движений.</li> </ul> <p><b>Театрализованные игры</b></p> <ul style="list-style-type: none"> <li>- игры - драматизации и кукольные спектакли;</li> <li>- имитация действий персонажей;</li> <li>- действия с элементами костюмов и атрибутов;</li> <li>- импровизация сюжетов.</li> </ul> <p><b>Дидактические игры</b></p> <ul style="list-style-type: none"> <li>- подбор предметов по цвету и величине;</li> </ul> <p><b>Приобщение к элементарным общепринятым нормам правилам взаимоотношения со сверстниками и</b></p>	<ul style="list-style-type: none"> <li>- игровые упражнения;</li> <li>- индивидуальные игры;</li> <li>- совместные игры со сверстниками и воспитателем;</li> <li>- чтение;</li> <li>- беседа;</li> <li>- наблюдение;</li> <li>- педагогическая ситуация;</li> <li>- экскурсия;</li> <li>- ситуация морального выбора;</li> <li>- поручение;</li> <li>- дежурство;</li> <li>- праздник.</li> </ul>	<ul style="list-style-type: none"> <li>- ребенок стремится выполнять элементарные поручения;</li> <li>- ребенок проявляет доброжелательное отношение к окружающим;</li> <li>- ребенок соблюдает правила элементарной вежливости;</li> <li>-ребенок имеет первичные представления о себе и членах семьи;</li> <li>- ребенок обладает установкой положительного отношения к миру, к разным видам труда;</li> <li>- ребенок проявляет любознательность.</li> </ul>

	<p><b>взрослыми</b></p> <ul style="list-style-type: none"> <li>- вежливость, дружба;</li> <li>- оценка хороших и плохих поступков.</li> </ul> <p><b>Формирование гендерной, семейной, гражданской принадлежности, патриотических чувств, чувства принадлежности к мировому сообществу</b></p> <ul style="list-style-type: none"> <li>- образ «Я», семья, детский сад, родная страна.</li> </ul> <p><b>Труд:</b></p> <ul style="list-style-type: none"> <li>- самообслуживание;</li> <li>- хозяйственно - бытовой труд;</li> <li>- труд в природе;</li> <li>- труд других людей и его результаты.</li> </ul> <p><b>Безопасность:</b></p> <ul style="list-style-type: none"> <li>- элементарные правила поведения;</li> <li>- правила безопасности дорожного движения;</li> <li>- экологическое сознание.</li> </ul>		
--	--	--	--

**Тематика совместной образовательной деятельности по образовательной области  
«Социально - коммуникативное развитие»  
3 - 4 года**

Месяц	Тема	Целевые ориентиры
Сентябрь	«Моя семья»	- ребенок знает членов своей семьи, их имена; - поддерживает беседу, задает вопросы.
Октябрь	«Я - девочка, ты - мальчик»	- ребенок с интересом развивает сюжетную линию игры; - доброжелательно взаимодействует с детьми своей группы.
Ноябрь	«Красота природы родного края»	- ребенок проявляет любознательность в познавательно-исследовательской деятельности.
Декабрь	«Наш любимый детский сад»	- ребенок имеет представление о своем детском саде, его местонахождении; - ребенок обладает установкой положительного отношения к миру
Январь	«Я по улице иду, в детский сад свой попаду»	- ребенок имеет представление об улице, на которой расположен детский сад; - доброжелательно взаимодействует со сверстниками и взрослым
Февраль	«Мое село»	- ребенок имеет представление о своем городе, некоторых достопримечательностях
Март	«Мой дом - моя крепость»	- ребенок имеет представление о своем доме, о людях, которые о нем заботятся
Апрель	«Народные праздники»	- ребенок имеет представление о народных праздниках
Май	«Я - человек» (Мониторинг)	- у ребенка сформирован образ «Я», чувство семейной принадлежности

Содержание каждой темы подробно раскрыто в рабочей программе (см. «Рабочая программа» 2 младшая группа, 3 - 4 года)

**Психолого - педагогические условия реализации программы по социально - коммуникативному развитию детей 3 - 4 лет**

**(формы, способы, методы и средства)**

<b>Организация психолого - педагогических условий</b>	<b>Действия педагога (воспитателя)</b>	<b>Рекомендуемые методические пособия</b>
<p><b>Обеспечение эмоционального благополучия ребенка</b> в процессе игровой, образовательной и самостоятельной деятельности. Комфортность предметно - пространственной среды с художественно - эстетическим оформлением. В процессе видов деятельности - игровой, коммуникативной, познавательной, трудовой обеспечить формирование потребности делиться своими впечатлениями с воспитателем, родителями, уважительно относиться к окружающим.</p>	<p>Создание ситуаций для ознакомления детей с правилами поведения в детском саду, дома, на улице. Обеспечить такую эмоциогенную среду, которая будет способствовать снятию напряжения, тревоги.</p>	<p>Методическое пособие к программе «От рождения до школы», приложение 5, стр. 310</p>
<p><b>Формирование доброжелательных, внимательных отношений</b> в процессе разных видов деятельности: коммуникативной, игровой, трудовой и т.д.</p>	<p>Создание ситуаций для овладения элементарными правилами поведения во время еды, умывания, соблюдения правил вежливости;</p>	<p>Методическое пособие к программе «От рождения до школы», приложение 5, стр.311 В.И. Петрова, Т.Д. Стульник «Этические беседы с детьми».</p>
<p><b>Развитие самостоятельности.</b> Создание адаптивной и активной среды.</p>	<p>Создать условия для адаптивной среды: умение понимать социальные нормы. Создать условия для активной среды: готовность принимать самостоятельные решения.</p>	<p>Методическое пособие к программе «От рождения до школы», приложение 5, стр. 311 Буре Р.С. «Социально - нравственное воспитание дошкольников»</p>

<p><b>Создание условий для развития свободной игровой деятельности:</b>  - обогащение предметно - игровой среды, увеличение количества игрушек;  - обогащение игрового опыта детей посредством объединения отдельных действий в единую сюжетную линию.</p>	<p>Наблюдение за детьми. Отличать детей с развитой игровой деятельностью от тех, у кого она развита слабо  Определять игровые ситуации, в которых нужна помощь взрослого.</p>	<p>Методическое пособие к программе «От рождения до школы», приложение 5, стр.319  Н.Ф. Губанова «Развитие игровой деятельности».</p>
<p><b>Создание условий для развития познавательной и проектной деятельности.</b> Создание предметно - пространственной среды для развития познавательной и исследовательской деятельности</p>	<p>Создание условий для презентации проектов, стимулировать детей к исследованию и творчеству.</p>	<p>Методическое пособие к программе «От рождения до школы», приложение 5, стр. 312  Н.Е. Веракса,  О.Р. Галимов  «Познавательно - исследовательская деятельность дошкольников»</p>
<p><b>Создание условий для самовыражения средствами искусства.</b>  Создание условий для развития эмоционального интеллекта: обеспечение условий для художественного воспитания</p>	<p>Создавать комфортную атмосферу для самовыражения средствами искусства.</p>	<p>Методическое пособие к программе «От рождения до школы», приложение 5, стр.318  Серия пособий  «Расскажите детям о ...»</p>
<p><b>Создание условий для физического развития</b>  Ежедневная двигательная деятельность, включающая в себя утреннюю гимнастику, подвижные игры в группе и на свежем воздухе, трансформируемое игровое пространство, использование игрового и спортивного оборудования.</p>	<p>Создавать доброжелательную атмосферу эмоционального принятия, способствующую проявлениям активности всех детей.</p>	<p>Методическое пособие к программе «От рождения до школы», приложение 5, стр. 319  «Физическая культура»</p>
<p><b>Основные формы взаимодействия с семьей:</b>  - взаимопонимание и взаимоинформирование;</p>	<p>Знакомство педагогов и родителей.  Создание условий для разнообразного по содержанию</p>	<p>Методическое пособие к программе «От рождения</p>

<ul style="list-style-type: none"> <li>- семейные праздники, семейный календарь</li> <li>- мастер - классы, тренинг.</li> </ul>	<p>и формам сотрудничества, способствующих конструктивному взаимодействию педагогов, детей и родителей.</p>	<p>до школы», приложение 5, стр. 321</p>
<p><b>Инклюзивная практика:</b> адаптированная образовательная программа</p>	<p>Разработка индивидуальных образовательных маршрутов</p>	<p>Основная образовательная программа дошкольного образования «От рождения до школы», стр. 192 «Критерии эффективности образовательного процесса в соответствии с принципами инклюзии».</p>

Средняя группа, дошкольный возраст (4 - 5 лет)			
	Направления деятельности	Формы работы	Целевые ориентиры
<p><b>Цель:</b> создание условий для усвоения норм и ценностей, принятых в обществе, освоение представлений социального характера.</p> <p><b>Задача:</b> - обеспечить психолого-педагогическое сопровождение для усвоения норм и ценностей</p>	<p><b>Развитие игровой деятельности</b></p> <ul style="list-style-type: none"> <li>- самостоятельный выбор игр;</li> <li>- правила поведения в игре;</li> <li>- активность игровых действий.</li> </ul> <p><b>Сюжетно - ролевые игры</b></p> <ul style="list-style-type: none"> <li>- самостоятельное создание игровых замыслов;</li> <li>- распределение ролей;</li> <li>- предметы и атрибуты для игры;</li> <li>- постройки разной конструктивной сложности в игре;</li> </ul>	<ul style="list-style-type: none"> <li>- наблюдение;</li> <li>- рассматривание;</li> <li>- чтение;</li> <li>- игровые упражнения;</li> <li>- совместная игра;</li> <li>- индивидуальная игра;</li> <li>- педагогические ситуации;</li> </ul>	<ul style="list-style-type: none"> <li>- ребенок овладевает культурными способами деятельности;</li> <li>- проявляет активность в игровых действиях;</li> <li>- проявляет самостоятельность при создании игровых замыслов;</li> <li>- владеет основными движениями;</li> </ul>

<p>образовательной области «Социально - коммуникативное развитие».</p>	<p><b>Подвижные игры.</b> - придумывание вариантов игр; - комбинирование движений.</p> <p><b>Театрализованные игры.</b> - развитие и взаимодействие персонажей; - этюды; - ролевое взаимодействие с другими персонажами; - режиссерская игра; - комплекс выразительных средств.</p> <p><b>Дидактические игры</b> - сравнение предметов по внешним признакам; - освоение правил простейших настольно - печатных игр.</p> <p><b>Приобщение к элементарным общепринятым нормам и правилам взаимодействия со сверстниками и взрослыми (в том числе моральными)</b> - моральные нормы: просьба, взаимопомощь, сочувствие; - культура поведения.</p> <p><b>Формирование гендерной, семейной, гражданской принадлежности, патриотических чувств, чувства принадлежности к мировому сообществу:</b> - образ «Я» - семья; - детский сад; - родная страна.</p> <p><b>Труд</b> - самообслуживание;</p>	<p>- праздник;  - экскурсия;  - ситуация морального выбора;  - дежурство;  - сезонная деятельность на участке.</p>	<p>- проявляет ролевое взаимодействие;  - эмоционально откликается на различные произведения культуры и искусства;  - взаимодействует со взрослым и сверстниками;  - проявляет интерес к трудовым действиям.</p>
--	---	--	--



	<ul style="list-style-type: none"> <li>- хозяйственно - бытовой труд;</li> <li>- труд в природе;</li> <li>- труд взрослых, профессии;</li> <li>- профессии родителей;</li> <li>- значимость труда.</li> </ul> <p><b>Безопасность</b></p> <ul style="list-style-type: none"> <li>- безопасное поведение в подвижных играх;</li> <li>- спортивный инвентарь;</li> <li>- перила;</li> <li>- открывание и закрывание дверей;</li> <li>- безопасность дорожного движения.</li> </ul> <p><b>Формирование предпосылок экологического сознания</b></p> <ul style="list-style-type: none"> <li>- способы взаимодействия с растениями и животными;</li> <li>- ядовитые растения;</li> <li>- экономия воды.</li> </ul>		
--	---	--	--

**Тематика совместной образовательной деятельности по образовательной области  
«Социально - коммуникативное развитие»  
4 - 5 лет**

<b>Месяц</b>	<b>Тема</b>	<b>Целевые ориентиры</b>
Сентябрь	«Труд взрослых людей»	- ребенок имеет представление о труде взрослых людей и их профессиях.
Октябрь	«Дружат в нашей группе девочки и мальчики»	- ребенок имеет представление о дружбе, доброжелательно относится к сверстникам.
Ноябрь	«Мы - защитники природы»	- ребенок имеет представление о безопасном поведении в природе; - ребенок называет знакомых животных и птиц.
Декабрь	«Мое родное село»	- ребенок проявляет интерес к истории и традициям родного города.
Январь	«Как найти свою улицу и дом»	- ребенок имеет представление о том, как найти свою улицу и дом.
Февраль	«Экскурсия по местам отдыха»	- ребенок имеет представление о местах отдыха в своем городе.
Март	«Весна идёт!»	- ребенок знает времена года, может назвать сезонные изменения в природе.
Апрель	«В доме моем...»	- ребенок знает и называет предметы своего быта.
Май	<b>Мониторинг эффективности социально-коммуникативного развития детей.</b>	- у ребенка сформирована готовность к совместной деятельности со сверстниками.

Содержание каждой темы подробно раскрыто в рабочей программе (см. «Рабочая программа» средняя группа, 4 - 5 лет.

**Психолого - педагогические условия реализации программы по социально - коммуникативному развитию детей 4 - 5 лет**

**(формы, способы, методы и средства)**

Организация психолого - педагогических условий	Действия педагога (воспитателя)	Рекомендуемые методические пособия
<p><b>Обеспечение эмоционального благополучия ребенка</b> в процессе игровой, образовательной и самостоятельной деятельности.</p> <p>Обеспечение эмоционального благополучия необходимо достигнуть за счет уважения к его индивидуальности, чуткости, к его эмоциональному состоянию</p>	<p>Обеспечить помощь детям при помощи разных культурных средств (игра, рисунок, движение)</p>	<p>Методическое пособие к программе «От рождения до школы», приложение 5, стр. 311 В.И. Петрова, Т.Д. Стульник «Этические беседы с детьми».</p>
<p><b>Формирование доброжелательных, внимательных отношений.</b></p> <p>Создавать ситуации обсуждения правил, прояснения детьми их смысла</p>	<p>Обеспечить помощь в освоении понятий и правил взаимодействия детей.</p>	<p>Методическое пособие к программе «От рождения до школы», приложение 5, стр. 311 Буре Р.С. «Социально - нравственное воспитание дошкольников»</p>
<p><b>Развитие самостоятельности.</b></p> <p>Создание условий для развития самостоятельных действий, принятия доступных решений</p>	<p>Обеспечить образовательную среду для экспериментирования, конструирования, поддержки детской инициативы.</p>	<p>Методическое пособие к программе «От рождения до школы», приложение 5, стр. 319 Н.Ф. Губанова «Развитие игровой деятельности»</p>
<p><b>Создание условий для развития свободной игровой деятельности.</b></p> <p>Организация предметно - пространственной среды для развития игровой деятельности</p>	<p>Наблюдение за детьми. Отличать детей с развитой игровой деятельностью от тех, у кого она развита слабо. Определять игровые ситуации, в которых нужна помощь взрослого.</p>	<p>Методическое пособие к программе «От рождения до школы», приложение 5, стр. 319 Н.Ф. Губанова</p>

		«Развитие игровой деятельности: средняя группа». Н.Ф. Губанова
<p><b>Создание условий для развития познавательной и проектной деятельности.</b> Создание предметно - пространственной среды для развития познавательной и исследовательской деятельности</p>	Создание условий для презентации проектов стимулировать детей к исследованию и творчеству.	Методическое пособие к программе «От рождения до школы», приложение 5, стр. 312 Н.Е. Веракса, О.Р. Галимов «Познавательно - исследовательская деятельность дошкольников»
<p><b>Создание условий для самовыражения средствами искусства.</b> Организация образовательной среды, наличие материалов для возможности заниматься живописью, рисунком, игрой на музыкальных инструментах, лепкой, актерским мастерством и другое.</p>	Создавать комфортную атмосферу для развития каждого ребенка в различных видах художественной деятельности.	Методическое пособие к программе «От рождения до школы», приложение 5, стр. 318
<p><b>Создание условий для физического развития</b> Ежедневная двигательная деятельность, включающая в себя утреннюю гимнастику, подвижные игры в группе и на свежем воздухе, трансформируемое игровое пространство, использование игрового и спортивного оборудования.</p>	Создавать доброжелательную атмосферу эмоционального принятия, способствующую проявлениям активности всех детей.	Методическое пособие к программе «От рождения до школы», приложение 5, стр. 319 Л.И. Пензулаева «Физическая культура в детском саду»
<p><b>Основные формы взаимодействия с семьей:</b> Ознакомление родителей с пособиями для занятий с ребенком дома. «Школа семи гномов»</p>	Воспитатель должен поддерживать образовательную деятельность в домашних условиях	Методическое пособие к программе «От рождения до школы», приложение 5, стр. 321

**Старшая группа, дошкольный возраст (5 - 6 лет)**

	<b>Направление деятельности</b>	<b>Формы работы</b>	<b>Целевые ориентиры</b>
<p><b>Цель:</b> создание условий для развития социального и эмоционального интеллекта, освоение представлений социального характера.</p> <p><b>Задачи:</b>                      обеспечить психолого - педагогическое сопровождение для социально - коммуникативного развития: в                      - игровой деятельности;                      - приобщении к элементарным общепринятым нормам и правилам взаимоотношения со сверстниками и взрослыми (в том числе моральными);                      - формировании гендерной, семейной, гражданской принадлежности, патриотических чувств,</p>	<p><b>Сюжетно - ролевые игры</b>                      - организация игры;                      - выбор тем игры и развитие сюжета на основе знаний при восприятии окружающего мира;                      - ролевое взаимодействие и взаимоотношения;                      - прогнозирование игровых действий;</p> <p><b>Подвижные игры.</b>                      - игры с элементами соревнования;                      - народные игры.</p> <p><b>Театрализованные игры.</b>                      - игровые действия и роли;                      - линия поведения в роли;                      - спектакли, концерты.</p> <p><b>Дидактические игры.</b>                      - действия с игрушками;                      - культура честного соперничества.</p> <p><b>Приобщение к элементарным общепринятым нормам и правилам взаимоотношения со сверстниками и взрослыми.</b>                      - забота, защита, вежливость,</p> <p><b>Формирование гендерной. семейной,</b></p>	<p>- индивидуальная игра;                      - совместная игра;                      - игровые обучающие ситуации;                      - педагогические ситуации;                      -проектная деятельность;                      - интегративная деятельность;                      - просмотр и анализ;                      - экспериментирование;                      - беседа;                      - обсуждение;                      - совместные действия;                      - поручения и задания;                      - бытовые поручения;</p>	<p>- ребенок овладел установкой положительного отношения к миру;                      - обладает развитым воображением;                      - способен к волевым усилиям;                      - обладает начальными знаниями о себе, о природном и социальном мире;                      - старается следовать нормам и правилам во взаимоотношениях со взрослыми и сверстниками;                      - соблюдает правила безопасного поведения и личной гигиены.</p>

<p>чувства принадлежности к мировому сообществу;</p> <ul style="list-style-type: none"> <li>- трудовой деятельности;</li> <li>- основ собственной безопасности жизнедеятельности;</li> </ul> <p>- формировании предпосылок экологического сознания.</p>	<p><b>гражданской принадлежности, патриотических чувств, чувства принадлежности к мировому сообществу:</b></p> <ul style="list-style-type: none"> <li>- образ «Я»;</li> <li>- семья;</li> <li>- детский сад;</li> <li>- родная страна;</li> <li>- наша Армия.</li> </ul> <p><b>Труд</b></p> <ul style="list-style-type: none"> <li>- самообслуживание, хозяйственно - бытовой труд, труд в природе, ручной труд.</li> </ul> <p><b>Безопасность.</b></p> <ul style="list-style-type: none"> <li>- основы безопасности собственной жизнедеятельности;</li> <li>- экологическое сознание.</li> </ul>	<ul style="list-style-type: none"> <li>- сезонная деятельность на участке;</li> <li>- дежурство.</li> </ul>	
---	---	---	--

**Тематика совместной образовательной деятельности по образовательной области  
«Социально - коммуникативное развитие»  
5 - 6 лет**

Месяц	Тема	Целевые ориентиры
Сентябрь	«Люди разных профессий»	- ребенок знает профессии людей
Октябрь	«Девочки и мальчики»	- ребенок имеет представление о дружных отношениях между девочками и мальчиками, доброжелательно относится к сверстникам
Ноябрь	«Наш край»	- ребенок имеет представление о родном крае, его растительном и животном мире
Декабрь	«Пришла зима»	- ребенок знает и называет времена года, из особенности
Январь	«Вдоль по улице пешком» (историческое путешествие)	- ребенок имеет представление об истории своего города
Февраль	Месячник пожарной безопасности. «Правила пожарной безопасности».	- ребенок имеет представление о правилах пожарной безопасности
Март	«Разноцветная ярмарка».	- ребенок имеет представление о народных промыслах
Апрель	«Наша Армия. Наши герои. Победа»	- ребенок имеет представление об армии, ее героях
Май	<b>Мониторинг эффективности социально-коммуникативного развития детей.</b>	- у ребенка сформирована готовность к совместной деятельности со сверстниками

Содержание каждой темы подробно раскрыто в рабочей программе (см. «Рабочая программа» старшая группа, 5 - 6 лет)

**Психолого - педагогические условия реализации программы по социально - коммуникативному развитию детей 5 - 6 лет**

**(формы, способы, методы и средства)**

Организация психолого -педагогических условий	Действия педагога (воспитателя)	Рекомендуемые методические пособия
<p><b>Обеспечение эмоционального благополучия ребенка.</b> Создать комфортную предметно - пространственную среду с художественно - эстетическим оформлением, которая положительно влияет на ребенка, вызывает эмоции и яркие ощущения.</p>	<p>Создавать ситуации, в которых дети при помощи разных культурных средств могут выразить свое отношение к личносно - значимым для них событиям и явлениям</p>	<p>Методическое пособие к программе «От рождения до школы», приложение 5, стр.311 Буре Р.С. «Социально - нравственное воспитание дошкольников»</p>
<p><b>Формирование доброжелательных, внимательных отношений</b> в процессе разных видов деятельности: коммуникативной, игровой, трудовой и т.д. Поддерживать детскую инициативу для разрешения проблемных ситуаций</p>	<p>Обеспечить поддержку детской инициативы для разрешения возникающих проблемных ситуаций.</p>	<p>Методическое пособие к программе «От рождения до школы», приложение 5, стр. 311 В.И. Петрова, Т.Д. Стульник «Этические беседы с детьми»</p>
<p>Создание условий для формирования детской самостоятельности в процессе поддержки детской инициативы, создание ситуации выбора</p>	<p>Педагог - воспитатель должен выстраивать образовательную среду таким образом, чтобы дети могли учиться на собственном опыте, экспериментировать с различными объектами, оценивать результаты своих действий</p>	<p>Методическое пособие к программе «От рождения до школы», приложение 5, стр. 311 Р.С. Буре «Социально - нравственное воспитание дошкольников»</p>
<p><b>Создание условий для развития свободной игровой деятельности.</b> Обеспечить организацию предметно - пространственной среды для развития игровой деятельности</p>	<p>Обеспечить возможность участия детей в создании и обновлении игровой среды.</p>	<p>Методическое пособие к программе «От рождения до школы», приложение 5, стр. 319 Р.Ф. Губанова</p>



		«Развитие игровой деятельности»
<b>Создание условий для развития познавательной и проектной деятельности.</b> Обеспечить организацию предметно - пространственной среды для развития познавательной и проектной деятельности	Обеспечить группу современными материалами для развития познавательной и исследовательской деятельности.	Методическое пособие к программе «От рождения до школы», приложение 5, стр. 312 Н.Е. Веракса «Познавательно - исследовательская деятельность дошкольников»
<b>Создание условий для самовыражения средствами искусства</b> Организация событий, мероприятий, выставки проектов, на которых дошкольники могут представить свои произведения для детей разных групп и родителей.	Обеспечить наличие необходимых материалов для возможности заниматься рисованием, игре на детских музыкальных инструментах, пением.	Методическое пособие к программе «От рождения до школы», приложение 5, стр. 317 «Изобразительная деятельность», «Музыкальная деятельность»
<b>Создание условий для физического развития</b> Ежедневная двигательная деятельность, включающая в себя утреннюю гимнастику, подвижные игры в группе и на свежем воздухе, трансформируемое игровое пространство, использование игрового и спортивного оборудования.	Создавать доброжелательную атмосферу эмоционального принятия, способствующую проявлениям двигательной активности всех детей.	Методическое пособие к программе «От рождения до школы», приложение 5, стр. 319 «Физическая культура»
<b>Основные формы взаимодействия с семьей:</b> - взаимопонимание и взаимоинформирование; - семейные праздники, семейный календарь; - мастер - классы, тренинг.	Знакомство педагогов и родителей. Создание условий для разнообразного по содержанию и формам сотрудничества, способствующих конструктивному взаимодействию педагогов, детей и родителей.	Методическое пособие к программе «От рождения до школы», приложение 5, стр. 321

Подготовительная группа, дошкольный возраст (6 - 7 лет)			
	Направление деятельности	Формы работы	Целевые ориентиры
<p><b>Цель:</b> создание условий для реализации образовательной деятельности по социально-коммуникативному развитию детей 6 - 7 лет.</p> <p><b>Задачи:</b> обеспечить психолого-педагогическое сопровождение для реализации образовательной деятельности по социально-коммуникативному развитию детей 6 - 7 лет</p>	<p><b>Сюжетно - ролевые игры.</b></p> <ul style="list-style-type: none"> <li>- роль, в соответствии с сюжетом</li> <li>- атрибуты, конструкторы, строительный материал в игре;</li> <li>- игры - представления об окружающей жизни;</li> <li>- интересы и мнения товарищей по игре.</li> </ul>	<ul style="list-style-type: none"> <li>- индивидуальная и коллективная игра;</li> <li>- игровые обучающие ситуации;</li> <li>- проектная деятельность;</li> <li>- исследовательская деятельность;</li> <li>- экспериментирование;</li> <li>- поручения и задания;</li> <li>- дежурство;</li> <li>- сезонная деятельность на участке;</li> <li>- педагогические ситуации;</li> <li>-экскурсии,</li> <li>- праздники;</li> <li>- чтение, беседа,</li> </ul>	<ul style="list-style-type: none"> <li>- освоение представлений социального характера;</li> <li>- ребенок обладает установкой положительного отношения к миру, к разным видам труда;</li> <li>- учитывает интересы и чувства других людей;</li> <li>- ребенок следует социальным нормам поведения и правилам в разных видах деятельности.</li> </ul>
	<p><b>Подвижные игры.</b></p> <ul style="list-style-type: none"> <li>- народные игры;</li> <li>- игры с элементами соревнования;</li> <li>- спортивные игры.</li> </ul>		
	<p><b>Театрализованные игры.</b></p> <ul style="list-style-type: none"> <li>- средства выразительности в игре;</li> <li>- виды театра; театральные профессии.</li> </ul>		
	<p><b>Дидактические игры.</b></p> <ul style="list-style-type: none"> <li>- игры разного типа: лото, мозаика, домино;</li> <li>- самостоятельное решение дидактических задач.</li> </ul>		
	<p><b>Приобщение к элементарным общепринятым нормам и правилам взаимоотношения со сверстниками и взрослыми.</b></p> <ul style="list-style-type: none"> <li>- словесная вежливость, помощь, сочувствие.</li> </ul>		
<p><b>Формирование гендерной, семейной,</b></p>			

	<p><b>гражданской принадлежности, патриотических чувств.</b></p> <ul style="list-style-type: none"><li>- образ «Я»;</li><li>- семья;</li><li>- детский сад;</li><li>- родная страна;</li><li>- наша Армия;</li><li>- наша планета.</li></ul> <p><b>Труд.</b></p> <ul style="list-style-type: none"><li>- самообслуживание, хозяйственно - бытовой труд, труд в природе. Ручной труд.</li></ul> <p><b>Безопасность.</b></p> <ul style="list-style-type: none"><li>- основы безопасности собственной жизнедеятельности, дорожного движения.</li></ul>	наблюдение.	
--	---	-------------	--

**Тематика совместной образовательной деятельности по образовательной области  
«Социально - коммуникативное развитие» 6 - 7 лет**

<b>Месяц</b>	<b>Тема</b>	<b>Целевые ориентиры</b>
Сентябрь	«Люди и их профессии»	- ребенок знает профессии людей.
Октябрь	«Страна вежливости»	- ребенок имеет представление о культуре поведения в повседневной жизни.
Ноябрь	«Мое село»	- ребенок имеет представление о родном городе, его достопримечательностях.
Декабрь	«Необъятная Россия»	- ребенок знает и называет времена года, из особенности.
Январь	«Безопасность на дорогах. Правила дорожного движения».	- ребенок знает правила дорожного движения и выполняет их.
Февраль	«Национальное искусство России»	- ребенок имеет представление о народных промыслах народов России, народных умельцах.
Март	«Правила пожарной безопасности».	- ребенок знает правила пожарной безопасности.
Апрель	«Я - гражданин»	- ребенок имеет представление о правах и обязанностях детей, об эмоциях и умении ими управлять, об уважительном отношении к людям разных национальностей.
Май	«Во имя мира на Земле. День Победы». <b>Мониторинг эффективности социально-коммуникативного развития детей.</b>	- ребенок имеет представление о культурно-историческом наследии своей Родины от поколения к поколению; - у ребенка сформирована готовность к совместной деятельности со сверстниками.

Содержание каждой темы подробно раскрыто в рабочей программе (см. «Рабочая программа» подготовительная к школе группа, 6 - 7 лет)

**Психолого - педагогические условия реализации программы по социально - коммуникативному развитию детей 6 - 7 лет  
(формы, способы, методы и средства)**

Организация психолого - педагогических условий	Действия педагога (воспитателя)	Рекомендуемые методические пособия
<p><b>Обеспечение эмоционального благополучия ребенка.</b> Создать комфортную предметно - пространственную среду с художественно - эстетическим оформлением, которая положительно влияет на ребенка, вызывает эмоции и яркие ощущения. Обеспечить возможность выбора рода занятий, материалов, пространства</p>	<p>Создавать ситуации, в которых дети при помощи разных культурных средств могут выразить свое отношение к личносно - значимым для них событиям и явлениям. Общаться с детьми доброжелательно, без обвинений и угроз.</p>	<p>Методическое пособие к программе «От рождения до школы», приложение 5, стр.311 Буре Р.С. «Социально - нравственное воспитание дошкольников»</p>
<p><b>Формирование доброжелательных, внимательных отношений</b> в процессе разных видов деятельности: коммуникативной, игровой, трудовой и т.д. Поддерживать детскую инициативу для разрешения проблемных ситуаций. Устанавливать понятные для детей правила взаимодействия</p>	<p>Обеспечить поддержку детской инициативы для разрешения возникающих проблемных ситуаций.</p>	<p>Методическое пособие к программе «От рождения до школы», приложение 5, стр. 311 В.И. Петрова, Т.Д. Стульник «Этические беседы с детьми 4 - 7 лет»</p>
<p><b>Создание условий для формирования детской самостоятельности</b> в процессе поддержки детской инициативы, создание ситуации выбора (индивидуально и в малой группе).</p>	<p>Педагог - воспитатель должен выстраивать образовательную среду таким образом, чтобы дети могли учиться на собственном опыте, экспериментировать с различными объектами, оценивать результаты своих действий. Обеспечить выбор пространства для активных (двигательных) действий по собственному желанию</p>	<p>Методическое пособие к программе «От рождения до школы», приложение 5, стр. 311 Р.С. Буре «Социально - нравственное воспитание дошкольников».</p>
<p><b>Создание условий для развития свободной игровой деятельности.</b> Обеспечить организацию предметно - пространственной среды для развития игровой</p>	<p>Обеспечить возможность участия детей в создании и обновлении игровой среды. Отличать детей с развитой и слаборазвитой игровой активностью.</p>	<p>Методическое пособие к программе «От рождения до школы», приложение 5, стр. 319</p>

<p>деятельности. Создание условий для стимулирования детской двигательной активности.</p>		<p>Р.Ф. Губанова «Развитие игровой деятельности»</p>
<p><b>Создание условий для развития познавательной и проектной деятельности.</b> Обеспечить организацию предметно - пространственной среды для развития познавательной и проектной деятельности. Обеспечить содержательно - насыщенную, трансформируемую, полифункциональную пространственную среду.</p>	<p>Обеспечить группу современными материалами для развития познавательной и исследовательской деятельности. Обеспечить соответствие среды возрастным возможностям детей подготовительной группы.</p>	<p>Методическое пособие к программе «От рождения до школы», приложение 5, стр. 312 Н.Е. Веракса «Познавательно - исследовательская деятельность дошкольников»</p>
<p><b>Создание условий для самовыражения средствами искусства.</b> Организация событий, мероприятий, выставки проектов, на которых дошкольники могут представить свои произведения для детей разных групп и родителей. Обеспечить время в течение дня, когда дети могут создавать свои произведения</p>	<p>Обеспечить наличие необходимых материалов для возможности заниматься рисованием, игре на детских музыкальных инструментах, пением. Оказывать помощь и поддержку в овладении необходимыми для занятий техническими навыками.</p>	<p>Методическое пособие к программе «От рождения до школы», приложение 5, стр. 317 «Изобразительная деятельность», «Музыкальная деятельность»</p>
<p><b>Создание условий для физического развития.</b> Ежедневная двигательная деятельность, включающая в себя утреннюю гимнастику, подвижные игры в группе и на свежем воздухе, трансформируемое игровое пространство, использование игрового и спортивного оборудования</p>	<p>Создавать доброжелательную атмосферу эмоционального принятия, способствующую проявлениям двигательной активности всех детей.</p>	<p>Методическое пособие к программе «От рождения до школы», приложение 5, стр. 319 «Физическая культура»</p>
<p><b>Основные формы взаимодействия с семьей:</b> - взаимопонимание и взаимоинформирование; - семейные праздники, семейный календарь; - мастер-классы, тренинг.</p>	<p>Знакомство педагогов и родителей. Создание условий для разнообразного по содержанию и формам сотрудничества, способствующих конструктивному взаимодействию педагогов, детей и родителей.</p>	<p>Методическое пособие к программе «От рождения до школы», приложение 5, стр. 321</p>

## 2.2 Познавательное развитие.

Образовательная область «Познавательное развитие» отражает два направления: формирование элементарных математических представлений и окружающий мир.

Формирование элементарных математических представлений здесь **представлено в двух вариантах**. Оба варианта соответствуют содержанию базовой программы, но, различны по оформлению. **Методологической основой первого варианта являются материалы О. А. Скоролуповой, руководителя Центра дошкольного образования издательства «Просвещение»** (журнал «Справочник старшего воспитателя» № 3, 2014).

Во втором варианте дано последовательное, примерное содержание образовательной деятельности по следующим программным вопросам:

- количество, величина, форма;
- ориентировка в пространстве;
- ориентировка во времени.

В этом варианте раскрыты вопросы целеполагания и постановки задач, направления деятельности, формы работы, обозначены целевые ориентиры.

**Окружающий мир** (формирование целостной картины мира, расширение кругозора) отражает примерное содержание совместной образовательной деятельности по вопросам предметного и социального окружения и ознакомлению с природой.

Педагог имеет право выбора и может использовать в своей практической деятельности любой вариант, так как их содержательную основу, составляют единые требования Федерального Государственного образовательного стандарта дошкольного образования, в образовательной области «Познавательное развитие».

В 4-м переработанном издании основной образовательной программы дошкольного образования «От рождения до школы» под редакцией Н.Е. Вераксы, Т.С. Комаровой. М.А. Васильевой (издательство Мозаика - Синтез, Москва, 2019) раздел «Окружающий мир» представлен как «Ознакомление с миром природы».

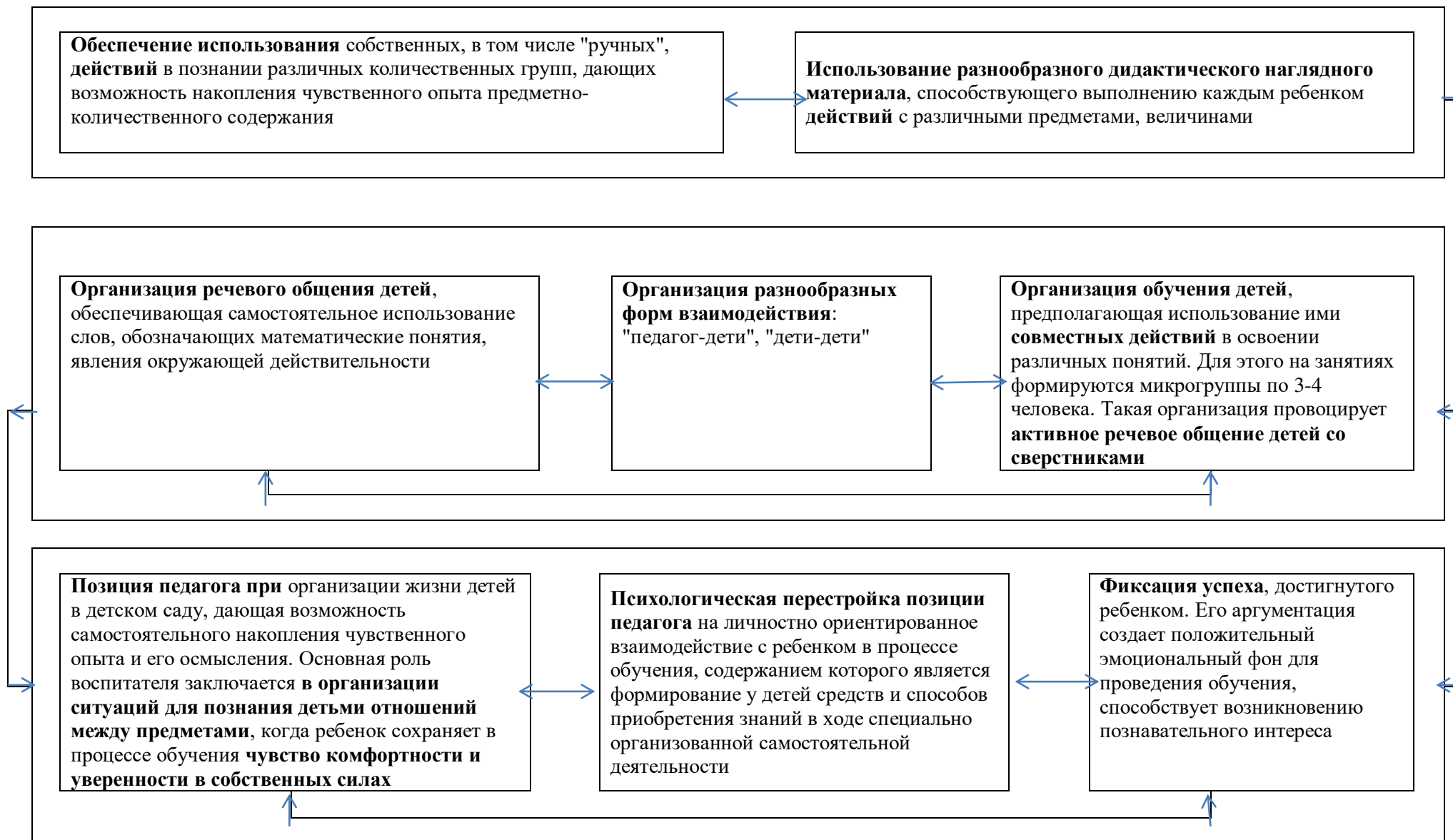
**ОБРАЗОВАТЕЛЬНАЯ ОБЛАСТЬ "ПОЗНАВАТЕЛЬНОЕ РАЗВИТИЕ" (вариант 1)**

<b>Цель</b>					
Развитие познавательных интересов и способностей детей (сенсорных, интеллектуально-познавательных и интеллектуально-творческих)					
<b>Задачи познавательного развития</b>					
Развитие детских интересов, любознательности	Формирование первичных представлений о малой родине и Отечестве, представлений о социокультурных ценностях народа, об отечественных традициях и праздниках	Формирование познавательных действий, становление сознания	Формирование первичных представлений о себе, других людях, объектах окружающего мира, о свойствах и отношениях объектов окружающего мира (форме, цвете, размере, материале, звучании, ритме, темпе, количестве, числе, части и целом, пространстве и времени, движении и покое, причинах и следствиях и др.)	Формирование первичных представлений о планете Земля как общем доме людей, об особенностях ее природы, многообразии стран и народов	Развитие воображения и творческой активности

<b>Метод экспериментирования</b>				
<b>Виды экспериментирования</b>				
Наблюдение	Опыты			Поисковая деятельность
Целенаправленный процесс, в результате которого ребенок сам должен получить знания.	Кратковременные и долгосрочные	Демонстрационные (показ воспитателя) и лабораторные (дети вместе с воспитателем, с его помощью)	Опыт-доказательство и опыт-исследование	Нахождение способа действия
<b>Познавательное развитие дошкольников</b>				
Развитие мышления памяти и внимания Различные виды деятельности Вопросы детей Занятия по развитию логики Развивающие игры	Развитие любознательности Развитие познавательной мотивации Развитие воображения и творческой активности		Формирование специальных способов ориентации Экспериментирование с природным материалом Использование схем, символов, знаков	



## Педагогические условия поддержки детской инициативы в познавательном развитии



**Содержание совместной образовательной деятельности по формированию элементарных математических представлений (вариант 2).**

<b>Первая младшая группа (2 - 3 года)</b>			
	<b>Направление деятельности</b>	<b>Формы работы</b>	<b>Целевые ориентиры</b>
<p><b>Цель:</b></p> <p>создание условий для формирования представлений об объектах окружающего мира (форма, цвет, размер, материал)</p> <p><b>Задача:</b></p> <p>обеспечение психолого - педагогической поддержки для формирования элементарных математических представлений</p>	<p><b>Количество:</b></p> <ul style="list-style-type: none"> <li>- группы однородных предметов;</li> <li>- различение количества предметов (один - много).</li> </ul> <p><b>Величина:</b></p> <ul style="list-style-type: none"> <li>- предметы контрастных размеров (большой - меньший)</li> </ul> <p><b>Форма:</b></p> <ul style="list-style-type: none"> <li>- различение предметов по форме (кубик, шар, кирпичик)</li> </ul> <p><b>Ориентировка в пространстве:</b></p> <ul style="list-style-type: none"> <li>- освоение окружающего пространства: группа, участок, спальня, игровая и т.д.</li> </ul>	<ul style="list-style-type: none"> <li>- рассматривание;</li> <li>- наблюдение;</li> <li>- игра - экспериментирование;</li> <li>- исследовательская деятельность;</li> <li>- развивающая игра;</li> <li>- экскурсия;</li> <li>- ситуативный разговор;</li> <li>- беседа;</li> <li>- проблемная ситуация;</li> <li>- сенсорный и интеллектуальный тренинги.</li> </ul>	<ul style="list-style-type: none"> <li>- ребенок интересуется окружающими предметами и активно действует с ними;</li> <li>- стремится проявлять настойчивость, действуя с предметами контрастных размеров.</li> </ul>

**Вторая младшая группа, дошкольный возраст (3 - 4 года)**

	<b>Направление деятельности</b>	<b>Формы работы</b>	<b>Целевые ориентиры</b>
<p><b>Цель:</b></p> <p>создание условий для формирования элементарных математических представлений по разделам:</p> <ul style="list-style-type: none"> <li>- количество;</li> <li>- величина;</li> <li>- форма;</li> <li>- ориентировка в пространстве;</li> <li>- ориентировка во времени.</li> </ul> <p><b>Задача:</b></p> <p>обеспечение психолого - педагогической поддержки для формирования элементарных математических представлений</p>	<p><b>Количество</b></p> <ul style="list-style-type: none"> <li>- признаки предметов;</li> <li>- группы однородных предметов;</li> <li>- различение понятий много, один, по одному и т.д.;</li> <li>- сравнение групп предметов.</li> </ul> <p><b>Величина</b></p> <ul style="list-style-type: none"> <li>- сравнение контрастных и одинаковых предметов;</li> <li>- обозначение результатов сравнений</li> </ul> <p><b>Форма</b></p> <ul style="list-style-type: none"> <li>- геометрические фигуры - круг, квадрат, треугольник;</li> <li>- обследование форм геометрических фигур.</li> </ul> <p><b>Ориентировка в пространстве</b></p> <ul style="list-style-type: none"> <li>- различение пространственных направлений (вверху - внизу, справа - слева).</li> </ul> <p><b>Ориентировка во времени</b></p> <ul style="list-style-type: none"> <li>- контрастные части суток (день - ночь, утро - вечер).</li> </ul>	<ul style="list-style-type: none"> <li>- рассматривание;</li> <li>- наблюдение;</li> <li>- игра - экспериментирование;</li> <li>- исследовательская деятельность;</li> <li>- развивающая игра;</li> <li>- экскурсия;</li> <li>- ситуативный разговор;</li> <li>- беседа;</li> <li>- проблемная ситуация;</li> <li>- сенсорный и интеллектуальный тренинги.</li> </ul>	<ul style="list-style-type: none"> <li>- ребенок различает основные понятия;</li> <li>- сравнивает группы предметов;</li> <li>- различает простейшие геометрические фигуры;</li> <li>- ориентируется в пространстве и времени;</li> <li>- интересуется окружающими предметами и действует с ними</li> </ul>

**Средняя группа, дошкольный возраст (4 - 5 лет)**

	<b>Направление деятельности</b>	<b>Формы работы</b>	<b>Целевые ориентиры</b>
<p><b>Цель:</b></p> <p>создание условий для формирования элементарных математических представлений по разделам:</p> <ul style="list-style-type: none"> <li>- количество;</li> <li>- величина;</li> <li>- форма;</li> <li>- ориентировка в пространстве;</li> <li>- ориентировка во времени</li> </ul> <p><b>Задача:</b></p> <p>обеспечение психолого-педагогической поддержки для формирования элементарных математических представлений</p>	<p><b>Количество и счет</b></p> <ul style="list-style-type: none"> <li>- представление о множестве;</li> <li>- предметы разного цвета, размера, формы;</li> <li>- счет до 5;</li> <li>- числительные по порядку;</li> <li>- сравнение двух групп предметов, именуемых числами;</li> <li>- равенство и неравенство;</li> <li>- отсчитывание предметов.</li> </ul> <p><b>Величина</b></p> <ul style="list-style-type: none"> <li>- сравнение предметов по величине, толщине;</li> <li>- размерные отношения между 3 - 5 предметами разной длины;</li> <li>- убывание, нарастание величины</li> </ul> <p><b>Форма</b></p> <ul style="list-style-type: none"> <li>- геометрические фигуры круг, квадрат, треугольник, шар, куб, прямоугольник.</li> </ul> <p><b>Ориентировка в пространстве</b></p> <ul style="list-style-type: none"> <li>- пространственные отношения - далеко - близко.</li> </ul> <p><b>Ориентировка во времени</b></p> <ul style="list-style-type: none"> <li>- вчера, сегодня, завтра.</li> </ul>	<ul style="list-style-type: none"> <li>- рассматривание;</li> <li>- наблюдение;</li> <li>- игра - экспериментирование;</li> <li>- исследовательская деятельность;</li> <li>- развивающая игра;</li> <li>- экскурсия;</li> <li>- ситуативный разговор;</li> <li>- беседа;</li> <li>- проблемная ситуация;</li> <li>- сенсорный и интеллектуальный тренинги</li> </ul>	<ul style="list-style-type: none"> <li>- ребенок считает до 5;</li> <li>- владеет представлениями множества;</li> <li>- сравнивает предметы двух групп;</li> <li>- различает геометрические фигуры;</li> <li>- ориентируется в пространстве и времени по пройденному содержанию;</li> <li>- проявляет интерес и инициативу в совместной деятельности.</li> </ul>

**Старшая группа, дошкольный возраст (5 - 6 лет)**

	<b>Направление деятельности</b>	<b>Формы работы</b>	<b>Целевые ориентиры</b>
<p><b>Цель:</b></p> <p>создание условий для формирования элементарных математических представлений по разделам:</p> <ul style="list-style-type: none"> <li>- количество;</li> <li>- величина;</li> <li>- форма;</li> <li>- ориентировка в пространстве;</li> <li>- ориентировка во времени.</li> </ul> <p><b>Задача:</b></p> <p>обеспечение психолого-педагогической поддержки для формирования элементарных математических представлений.</p>	<p><b>Количество</b></p> <ul style="list-style-type: none"> <li>- разбивать множество на части и воссоединять их;</li> <li>- счет до 10 (на наглядной основе);</li> <li>- сравнение рядом стоящих чисел в пределах 10;</li> <li>- считать предметы;</li> </ul> <p>познакомиться с цифрами от 0 до 9;</p> <ul style="list-style-type: none"> <li>- порядковый счет в пределах 10;</li> <li>- количественный состав числа;</li> <li>- сравнение целого и части.</li> </ul> <p><b>Величина</b></p> <ul style="list-style-type: none"> <li>- длина, высота, ширина предметов от 5 до 10;</li> <li>- сравнение двух предметов по величине.</li> </ul> <p><b>Форма</b></p> <ul style="list-style-type: none"> <li>- овал, его сравнение с кругом и прямоугольником;</li> <li>- анализ предметов по форме.</li> </ul> <p><b>Ориентировка в пространстве</b></p> <ul style="list-style-type: none"> <li>- смысл пространственных отношений (между, рядом, около);</li> <li>- направления движения;</li> <li>- ориентировка на листе бумаги</li> </ul> <p><b>Ориентировка во времени</b></p> <ul style="list-style-type: none"> <li>- сутки;</li> <li>- последовательность событий.</li> </ul>	<ul style="list-style-type: none"> <li>- проектная деятельность;</li> <li>- исследовательская деятельность;</li> <li>- конструирование;</li> <li>- экспериментирование;</li> <li>- развивающие игры, викторины;</li> <li>- интеллектуальная эстафета;</li> <li>- наблюдение;</li> <li>- проблемные ситуации;</li> <li>- беседы;</li> <li>- интегрированная деятельность;</li> <li>- моделирование;</li> <li>- игровое моделирование.</li> </ul>	<ul style="list-style-type: none"> <li>- ребенок ориентируется в содержании программных эталонов по количеству, величине, форме, ориентируется в пространстве и времени;</li> <li>- ребенок владеет способами познавательно - исследовательской деятельности;</li> <li>- активно взаимодействует со сверстниками и взрослыми.</li> </ul>

**Подготовительная группа, дошкольный возраст (6 -7 лет)**

	<b>Направление деятельности</b>	<b>Формы работы</b>	<b>Целевые ориентиры</b>
<p><b>Цель:</b></p> <p>создание условий для формирования элементарных математических представлений по разделам:</p> <ul style="list-style-type: none"> <li>- количество;</li> <li>- величина;</li> <li>- форма;</li> <li>- ориентировка в пространстве;</li> <li>- ориентировка во времени.</li> </ul> <p><b>Задача:</b></p> <p>обеспечение психолого-педагогической поддержки для формирования элементарных математических представлений.</p>	<p><b>Количество</b></p> <ul style="list-style-type: none"> <li>- формирование множества по заданным основаниям;</li> <li>- составные части множества;</li> <li>- количественный счет до 20;</li> <li>- числа второго десятка;</li> <li>- прямой и обратный порядок (устный счет);</li> <li>- монеты (деньги) 5, 10 копеек, 1 рубль, 5, 10 рублей;</li> <li>- простые арифметические задачи;</li> <li>- знаки плюс и минус.</li> </ul> <p><b>Величина</b></p> <ul style="list-style-type: none"> <li>- счет по заданной мере;</li> <li>- деление предмета на две и более частей;</li> <li>- измерение длины, высоты, ширины;</li> <li>- вес предметов.</li> </ul> <p><b>Форма</b></p> <ul style="list-style-type: none"> <li>- геометрические фигуры и их элементы;</li> <li>- многоугольник;</li> <li>- прямая линия;</li> <li>- расположение фигур на плоскости;</li> <li>- моделирование геометрических фигур;</li> <li>- контурные образцы фигур</li> </ul>	<ul style="list-style-type: none"> <li>- проектная деятельность;</li> <li>- исследовательская деятельность;</li> <li>- конструирование;</li> <li>- экспериментирование;</li> <li>- развивающие игры, викторины;</li> <li>- интеллектуальная эстафета;</li> <li>- наблюдение;</li> <li>- проблемные ситуации;</li> <li>- беседы;</li> <li>- интегрированная деятельность;</li> <li>- моделирование;</li> <li>- игровое моделирование.</li> </ul>	<ul style="list-style-type: none"> <li>- ребенок владеет основными культурными способами деятельности;</li> <li>- ребенок ориентируется в содержании программных эталонов в количестве, форме, пространстве и времени.</li> </ul>

	<p><b>Ориентировка в пространстве</b></p> <ul style="list-style-type: none"> <li>- план, схема, карта;</li> <li>- моделирование в виде рисунка;</li> <li>- чтение простейшей графической информации.</li> </ul> <p><b>Ориентировка во времени</b></p> <ul style="list-style-type: none"> <li>- дни недели, месяцы;</li> <li>- времена года;</li> <li>- определение времени по часам.</li> </ul>		
--	---	--	--

**Психолого - педагогические условия реализации программы по формированию элементарных математических представлений детей  
2 - 7 лет**

<b>№ п/п</b>	<b>Организация психолого - педагогических условий</b>	<b>Первая младшая Группа (2-3 года)</b>	<b>Вторая младшая группа (3-4 года)</b>	<b>Средняя группа (4-5 лет)</b>	<b>Старшая группа (5 -6 лет)</b>	<b>Подготовительная к школе группа (6-7 лет)</b>
1.	Обеспечение эмоционального благополучия ребенка	Создание игровых ситуаций для обеспечения эмоционального благополучия ребенка в процессе формирования умений различать количество, величину и форму предметов	Создание игровых ситуаций для обеспечения эмоционального благополучия ребенка в процессе выполнения простейших математических заданий по программным темам	Создание игровых ситуаций для обеспечения эмоционального благополучия ребенка в процессе определения свойств предметов, понимание и использование числа, как	Создание игровых ситуаций для обеспечения эмоционального благополучия ребенка в процессе овладения умениями пользоваться числами, цифрами, основными	Создание игровых ситуаций для обеспечения эмоционального благополучия ребенка в процессе освоения решения простейших математических задач

				показателя количества, итога счета	измерениями	
2.	Формирование доброжелательных, внимательных отношений	Создание игровых ситуаций на темы добра, внимания друг к другу, близким людям в процессе познавательной деятельности.	Создание игровых ситуаций в процессе простейших математических заданий по программным темам для приобретения навыков доброжелательного поведения в дидактических играх математической направленности	Создание игровых ситуаций в процессе коллективных математических игр для приобретения навыков внимательного отношения друг к другу	Создание условий для формирования доброжелательных, внимательных отношений в процессе коллективных математических викторин	Создание условий для формирования доброжелательных, внимательных отношений в процессе участия в семейно-групповых проектах, математического содержания
3.	Развитие самостоятельности	Создание игровых ситуаций, с использованием игрушек для выполнения самостоятельных действий	Создание игровых ситуаций для развития самостоятельности при выполнении простейших математических заданий	Создание игровых ситуаций с использованием вариативной предметно-пространственной среды, побуждающей к самостоятельным познавательным действиям	Создание игровых ситуаций для развития самостоятельности в процессе выполнения математических заданий	Создание игровых ситуаций для развития потребности в познавательной самостоятельной деятельности
4.	Создание условий для развития свободной игровой деятельности	Создание предметно-пространственной среды для	Создание предметно-пространственной среды для	Создание предметно-пространственной среды для	Создание предметно-пространственной среды для	Создание предметно-пространственной среды для



		стимулирования познавательной деятельности	свободной игровой двигательной деятельности.	стимулирования активности в свободной игровой деятельности.	стимулирования познавательной деятельности.	коллективной и индивидуальной игровой познавательной деятельности с учетом детских интересов
5.	Создание условий для развития исследовательской и познавательной деятельности	Создание предметно-пространственной среды для развития исследовательской и познавательной в процессе ознакомления с простейшими сенсорными эталонами	Создание предметно-пространственной среды для развития исследовательской и познавательной деятельности в процессе ознакомления с незнакомыми предметами и формами	Создание предметно-пространственной среды для развития исследовательской и познавательной деятельности в процессе ознакомления с простейшими конструкторскими сооружениями (виртуальная выставка)	Создание предметно-пространственной среды для развития исследовательской и познавательной деятельности в процессе ознакомления с различными детскими проектами (виртуальное путешествие в математику)	Создание предметно-пространственной среды для развития исследовательской и познавательной деятельности в процессе освоения закономерностей преобразований при решении логических задач
6.	Создание условий для самовыражения средствами искусства	Создание предметно-пространственной среды для приобщения к самовыражению через стихи, песни, танцы	Создание предметно-пространственной среды для приобщения к выполнению движений под бубен, барабан с применением порядкового счета	Создание предметно-пространственной среды для координации слуховых и двигательных действий с применением порядкового счета	Создание предметно-пространственной среды для развития самостоятельной деятельности на основе собственного художественного опыта	Создание предметно-пространственной среды для реализации собственного творчества

7.	Создание условий для физического развития	Создание предметно-пространственной среды для ежедневной двигательной активности детей с применением предметов разной формы (мяч, кубик)	Создание предметно-пространственной среды для использования различных методов обучения детей с разным уровнем познавательного восприятия и развития	Создание предметно-пространственной среды для стимулирования ежедневной двигательной активности	Создание предметно-пространственной среды для сохранения физического и психического здоровья	Создание предметно-пространственной среды для сохранения физического и психического здоровья в процессе познавательной деятельности
8.	Основные формы взаимодействия с семьей.	<ol style="list-style-type: none"> <li>1. Взаимопознание и взаимоинформирование.</li> <li>2. Непрерывное образование воспитывающих взрослых.</li> <li>3. Совместная деятельность педагогов, родителей, детей.</li> <li>4. Пособия для занятий с ребенком дома</li> </ol>				
9.	Инклюзивная практика	<ol style="list-style-type: none"> <li>1. Обучение и воспитание детей с нарушениями зрения</li> <li>2. Обучение и воспитание детей с нарушениями слуха</li> <li>3. Обучение и воспитание детей с нарушениями опорно - двигательного аппарата</li> <li>4. Обучение и воспитание детей с расстройствами аутистического спектра</li> </ol>				

## Содержание совместной образовательной деятельности по ознакомлению с окружающим миром

<b>Окружающий мир</b>				
<b>Цель:</b> создание условий для формирования представлений об объектах окружающего мира				
<b>Задача:</b> обеспечить психолого - педагогическое сопровождение для формирования познавательных действий				
Первая младшая группа (2-3 года)	Вторая младшая группа (3-4 года)	Средняя группа (4-5 лет)	Старшая группа (5-6 лет)	Подготовительная группа (6-7 лет)
<b>Предметное и социальное окружение</b>				
- названия предметов ближайшего окружения;  - транспортные средства ближайшего окружения.	- ближайшее окружение городской инфраструктуры: дом, улица, магазин и т.д.; - профессии: врач, продавец, воспитатель и т.д.	- культурные явления жизни: театр, цирк, зоопарк и т.д.; - особенности труда в городе и селе; - деньги, возможности их использования.	- мир предметов, материалы; - профессии; - история человечества; - реконструкция жизни людей разных времен.	- предметный мир; - виды транспорта; - библиотеки и музеи; - элементы профессиональной деятельности человека; - окружающая среда; - поведение в природе; - сезонные наблюдения.
<b>Ознакомление с природой</b>				
- явления природы; - сезонные наблюдения: осень, зима, весна, лето.	- растения и животные, птицы, насекомые; - овощи, фрукты; - правила поведения в природе - сезонные наблюдения (времена года).	- домашние животные, насекомые, пресмыкающиеся, уголок природы; - изменения в природе; - сезонные наблюдения; - изменения во временах года.	- растения; - домашние и лесные животные; - чередование времен года; - многообразие природы - климатические зоны; - взаимодействие живой и неживой природы.	
<b>Формы работы Младший возраст</b>			<b>Формы работы Старший возраст</b>	
Первая младшая группа (2-3 года)	Вторая младшая группа (3-4 года)	Средняя группа (4-5 лет)	Старшая группа (5-6 лет)	Подготовительная группа (6-7 лет)
Рассматривание, наблюдение, игра - экспериментирование, исследовательская	Рассматривание, наблюдение, игра - экспериментирование, исследовательская	Рассматривание, наблюдение, игра - экспериментирование, исследовательская	- проектная деятельность; - исследовательская деятельность;	- проектная деятельность; - исследовательская деятельность;

<p>деятельность, конструирование, развивающие игры, экскурсии, ситуативный разговор, беседа, проблемные ситуации, сенсорный тренинг, интеллектуальный тренинг.</p>	<p>деятельность, конструирование, развивающие игры, экскурсии, ситуативный разговор, беседа, проблемные ситуации, сенсорный тренинг, интеллектуальный тренинг.</p>	<p>деятельность, конструирование, развивающие игры, экскурсии, ситуативный разговор, беседа, проблемные ситуации, сенсорный тренинг, интеллектуальный тренинг.</p>	<ul style="list-style-type: none"> <li>- конструирование;</li> <li>- экспериментирование;</li> <li>- развивающие игры;</li> <li>- проблемные ситуации;</li> <li>- интегрированная деятельность;</li> <li>целевые прогулки;</li> <li>- коллекционирование;</li> <li>- моделирование;</li> <li>реализация проектов;</li> <li>- игры с правилами.</li> </ul>	<ul style="list-style-type: none"> <li>- конструирование;</li> <li>- экспериментирование;</li> <li>- развивающие игры;</li> <li>- проблемные ситуации;</li> <li>- интегрированная деятельность;</li> <li>целевые прогулки;</li> <li>- коллекционирование;</li> <li>- моделирование;</li> <li>реализация проектов;</li> <li>- игры с правилами.</li> </ul>
<b>Целевые ориентиры</b>				
<ul style="list-style-type: none"> <li>- ребенок интересуется окружающими предметами, активно действует с ними;</li> <li>- проявляет признаки интеллектуального развития.</li> </ul>	<ul style="list-style-type: none"> <li>- ребенок знает предметное окружение;</li> <li>- проявляет интерес к природным явлениям в виде коротких высказываний;</li> <li>- активен;</li> <li>- эмоционален в действиях с игрушками.</li> </ul>	<ul style="list-style-type: none"> <li>- ребенок интересуется культурными явлениями жизни;</li> <li>- проявляет самостоятельность в бытовых и игровых действиях.</li> </ul>	<ul style="list-style-type: none"> <li>- ребенок владеет культурными способами действия;</li> <li>- обладает положительной установкой отношения к миру.</li> </ul>	<ul style="list-style-type: none"> <li>- ребенок владеет культурными способами действия;</li> <li>- обладает положительной установкой отношения к миру;</li> <li>- имеет развитое воображение;</li> <li>- выражает мысли.</li> </ul>

**Психолого - педагогические условия реализации программы по познавательному развитию детей: ознакомление с предметным окружением, миром природы и социальным миром  
(формы, способы, методы и средства)**

№ п/п	Организация психолого - педагогических условий	Первая младшая группа (2-3 года)	Вторая младшая группа (3-4 года)	Средняя группа (4-5 лет)	Старшая группа (5-6 лет)	Подготовительная группа (6-7 лет)
<b>Ознакомление с предметным окружением, миром природы и социальным миром</b>						
1.	Обеспечение эмоционального благополучия ребенка	Комфортная предметно - пространственная среда				
		Обеспечить интерес к предметам ближайшего окружения, знакомить детей с доступными явлениями природы, дать первичные представления о сферах человеческой деятельности	Обеспечить расширение представлений детей о свойствах предметов, созданных природой или человеком, дать первичные представления о сферах человеческой деятельности (знакомство с профессиями)	Обеспечить условия для расширения представлений детей об объектах окружающего мира, учить детей замечать сезонные изменения в природе, формировать первичные гендерные представления	Обеспечить развитие представлений о свойствах и качествах предметов, создать условия для формирования интереса детей к природе, знакомить с культурными явлениями (цирк, библиотека, музей)	Обеспечить условия для эмоциональных проявлений - вызвать чувство восхищения совершенством рукотворных предметов и объектов природы, развивать интерес к родному краю
2.	Формирование доброжелательных, внимательных отношений	Создание ситуаций для формирования доброжелательных отношений в овладении действиями с предметами,	Создание ситуаций для формирования доброжелательных отношений в расширении представлений детей о свойствах предметов,	Создание ситуаций для формирования доброжелательных отношений при ознакомлении с видами человеческого труда и быта,	Создание ситуаций для формирования доброжелательных отношений в процессе обогащения представлений детей о мире	Создание ситуаций для формирования доброжелательных отношений при обогащении представлений детей об истории создания предметов;

		установлении правил взаимодействия	знакомить с правилами поведения в природе, воспитывать любовь к родному краю	поощрять инициативу в исследовании объектов природы, обогащать представления о результатах труда человека	предметов, развивать желание исследовать и экспериментировать с объектами живой и неживой природы (не принося им вред)	создание ситуаций, стимулирующих проявление интереса к природе родного края, культуре, обычаях людей нашей планеты
3.	Создание условий для формирования детской самостоятельности	Адаптивные умения и активная готовность в принятии самостоятельных решений				
		Создание ситуаций для получения социального опыта при ознакомлении с предметным, социальным и природным окружением	Создание ситуаций для получения социального опыта при обследовании предметов (включая простейшие опыты), объектов природы, формирования образа «Я»	Создание ситуаций для получения социального опыта при формировании элементарных представлений о разных видах человеческого труда, сезонных изменений в природе, формирования образа «Я»	Создание ситуаций для получения социального опыта по развитию умений самостоятельно определять материалы, из которых изготовлены предметы, времена года, формировать образ «Я»	Создание ситуаций для получения социального опыта, способствующего восприятию предметного окружения как творения человеческой мысли, элементарных экологических представлений, формирование образа «Я»
4.	Создание условий для развития свободной игровой деятельности.	Создание условий для свободной игры детей для формирования игровых умений в процессе сюжетно - ролевых, подвижных, дидактических игр	Создание условий для определения игровых ситуаций, где детям нужна помощь (сюжетно-ролевые, подвижные, дидактические игры)	Создание условий для работы с детьми по развитию и обогащению сюжетов игр, двигательной активности (в подвижных играх),	Создание условий для работы с детьми по развитию эмоций в сюжетно - ролевой игре, двигательной активности в народных играх, вовлечение детей в	Создание условий для организации предметно - пространственной среды для развития игровой деятельности в сюжетно – ролевых, подвижных,

				использование для воплощения образа интонации, мимики, жеста в театрализованной игре, освоение настольно - печатных дидактических игр	игровые действия в театрализованных и дидактических играх	театрализованных, дидактических играх
5.	Создание условий для развития познавательной и проектной деятельности.	Создание условий для развития познавательных действий с объектами окружающей жизни	Создание условий для развития познавательных действий, обогащения чувственного опыта (сенсорное развитие)	Создание условий для развития любознательности и познавательной мотивации в процессе исследования объектов с помощью систем сенсорных эталонов	Создание условий для формирования познавательных действий в процессе использования обобщенных способов обследования объектов с помощью специально разработанной системы сенсорных эталонов перцептивных действий	Создание условий для развития проектной деятельности всех типов: исследовательской, творческой, нормативной, а также действий экспериментального характера для получения необходимой информации в соответствии с условиями и целями
6.	Создание условий для самовыражения средствами искусства.	Создание условий для поддержки детской инициативы в процессе реализации образовательной области	Создание условий для стимулирования сопереживания персонажам художественных произведений	Создание условий для стимулирования самостоятельной творческой деятельности детей (изобразительной, музыкальной,	Создание условий для развития предпосылок ценностно - смыслового восприятия и понимания произведений	Создание условий для формирования элементарных представлений о разных видах искусства, становления эстетического

		«Художественно - эстетическое развитие»		конструктивно - модельной)	искусства	отношения к окружающему миру
7.	Создание условий для физического развития.	Создание условий для ежедневной двигательной активности при соблюдении правил безопасности, формирование культурно - гигиенических навыков	Создание условий для ежедневной двигательной активности при соблюдении правил безопасности, обеспечение гармоничного физического развития (формирование интереса к спорту)	Создание условий для ежедневной двигательной активности при соблюдении правил безопасности, обеспечение гармоничного физического развития, формирование интереса и любви к спорту	Создание условий для ежедневной двигательной активности при соблюдении правил безопасности, овладение навыками по правильному формированию опорно - двигательной системы организма	Создание условий для ежедневной двигательной активности при соблюдении правил безопасности, овладение элементарными нормами и правилами в питании, двигательном режиме, закаливании при формировании полезных привычек
8.	Основные формы взаимодействия с семьей.	1. Взаимопознание и взаимоинформирование. 2. Непрерывное образование воспитывающих взрослых. 3. Совместная деятельность педагогов, родителей, детей. 4. Пособия для занятий с ребенком дома				
9.	Инклюзивная практика	1. Обучение и воспитание детей с нарушениями зрения 2. Обучение и воспитание детей с нарушениями слуха 3. Обучение и воспитание детей с нарушениями опорно - двигательного аппарата 4. Обучение и воспитание детей с расстройствами аутистического спектра				



### 2.3 Речевое развитие.

Образовательная область «Речевое развитие» представлена в двух вариантах. Оба варианта соответствуют содержанию базовой программы, но различны по оформлению.

**В первом варианте** - дано последовательное примерное содержание образовательной деятельности по следующим программным вопросам:

- развитие свободного общения со взрослыми;
- развитие всех компонентов устной речи, практическое овладение нормами речи;
- звуковая культура речи;
- грамматический строй речи;
- связная речь - подготовка к обучению грамоте.

В этом варианте раскрыты вопросы целеполагания и постановки задач, направления деятельности, формы работы, обозначены целевые ориентиры.

Второй вариант программы представлен актуальными материалами **О. А. Скоролуповой, руководителя Центра дошкольного образования издательства «Просвещение»**, «Пример оформления образовательной области «Речевое развитие в соответствии с ФГОС ДО и на основании методики развития речи» (журнал «Справочник старшего воспитателя» № 3, 2014).

Педагог имеет право выбора и может использовать в своей практической деятельности любой вариант, так как их содержательную основу составляют единые требования Федерального Государственного образовательного стандарта дошкольного образования в образовательной области «Речевое развитие».

**Содержание образовательной деятельности по образовательной области «Речевое развитие» (вариант 1)**

<b>Первая младшая группа (2 - 3 года)</b>			
<b>Цель, задача</b>	<b>Направления деятельности</b>	<b>Формы работы</b>	<b>Целевые ориентиры</b>
<p><b>Цель:</b> создание условий для реализации образовательной деятельности по речевому развитию детей раннего возраста.</p> <p><b>Задача:</b> обеспечить психолого-педагогическое сопровождение образовательной деятельности по речевому развитию детей раннего возраста.</p>	<b>Развитие всех компонентов устной речи</b>		<ul style="list-style-type: none"> <li>- ребенок включен в общение;</li> <li>- ребенок может обращаться с вопросами и просьбами;</li> <li>- ребенок проявляет интерес к стихам, песням и сказкам;</li> <li>- ребенок сопровождает речью игровые движения;</li> <li>- ребенок слушает небольшие рассказы без наглядного сопровождения.</li> </ul>
	<p><b>Формирование словаря:</b></p> <ul style="list-style-type: none"> <li>- существительные, обозначающие названия игрушек;</li> <li>- глаголы, обозначающие трудовые действия;</li> <li>- прилагательные, обозначающие цвет, величину, вкус, температуру предметов.</li> </ul> <p><b>Звуковая культура речи:</b></p> <ul style="list-style-type: none"> <li>- изолированные гласные и согласные звуки;</li> <li>- артикуляция и голосовой аппарат;</li> <li>- речевое дыхание, высота и сила голоса.</li> </ul> <p><b>Грамматический строй речи:</b></p> <ul style="list-style-type: none"> <li>- грамматическая структура речи;</li> <li>- согласование существительных и местоимений с глаголами;</li> <li>- вопросительные слова.</li> </ul>	<ul style="list-style-type: none"> <li>- рассматривание;</li> <li>- ситуативное общение;</li> <li>- игровая ситуация;</li> <li>- дидактическая игра;</li> <li>- беседа;</li> <li>- интегративная деятельность;</li> <li>- хороводные игры с пением;</li> <li>- чтение;</li> <li>- обсуждение;</li> <li>- рассказ;</li> <li>- игра;</li> <li>- обсуждение;</li> </ul>	
	<b>Чтение художественной литературы</b>		
	<p><b>Формирование интереса и потребности в чтении:</b></p> <ul style="list-style-type: none"> <li>- чтение художественных и познавательных книг;</li> <li>- рассматривание рисунков в книгах;</li> <li>- договаривание слов, фраз при чтении.</li> </ul>		

<b>Вторая младшая группа, дошкольный возраст (3 - 4 года)</b>			
<b>Цель, задача</b>	<b>Направления деятельности</b>	<b>Формы работы</b>	<b>Целевые ориентиры</b>
<p><b>Цель:</b> создание условий для реализации образовательной деятельности по речевому развитию детей 3 - 4 лет.</p> <p><b>Задача:</b> обеспечить психолого-педагогическое сопровождение образовательной деятельности по речевому развитию детей 3 -4 лет.</p>	<p><b>Развитие всех компонентов устной речи:</b></p> <ul style="list-style-type: none"> <li>- различать и называть существенные детали и части предметов, особенности поверхности, некоторые материалы и их свойства;</li> <li>- понимать обобщающие слова;</li> <li>- называть части суток;</li> <li>- называть домашних животных и их детенышей.</li> </ul> <p><b>Звуковая культура речи:</b></p> <ul style="list-style-type: none"> <li>- внятно произносить гласные и некоторые согласные (по программе);</li> <li>- слова и короткие фразы, естественные интонации.</li> </ul> <p><b>Грамматический строй речи:</b></p> <ul style="list-style-type: none"> <li>- согласовывать прилагательные и существительные в роде, числе, падеже;</li> <li>- употреблять существительные с предлогами;</li> <li>- имена существительные в единственном и множительном числе;</li> </ul> <p><b>Связная речь:</b></p> <ul style="list-style-type: none"> <li>- диалогическая форма речи;</li> <li>- диалог с педагогом, ответы на вопросы;</li> <li>- инициативная речь;</li> <li>- речь и предметы ближайшего окружения.</li> </ul> <p><b>Чтение художественной литературы. Формирование интереса и потребности в чтении:</b></p> <ul style="list-style-type: none"> <li>- сказки, рассказы, стихи, сопереживание героям произведений;</li> <li>- инсценирование и драматизация вместе с воспитателем отрывков из сказок;</li> <li>- рассматривание иллюстраций к сказкам.</li> </ul>	<ul style="list-style-type: none"> <li>- рассматривание;</li> <li>- ситуативное общение;</li> <li>- игровая ситуация;</li> <li>- дидактическая игра;</li> <li>- беседа;</li> <li>- интегративная деятельность;</li> <li>- хороводные игры с пением;</li> <li>- чтение;</li> <li>- обсуждение;</li> <li>- рассказ;</li> <li>- игра;</li> <li>- обсуждение;</li> <li>- драматизация и инсценирование</li> <li>- разучивание потешек и скороговорок.</li> </ul>	<ul style="list-style-type: none"> <li>- ребенок включен в общение;</li> <li>- ребенок может обращаться с вопросами и просьбами;</li> <li>- ребенок проявляет интерес к стихам, песням и сказкам;</li> <li>- ребенок сопровождает речью игровые движения;</li> <li>- ребенок слушает небольшие рассказы без наглядного сопровождения;</li> <li>- ребенок владеет диалогической речью;</li> <li>- ребенок понимает на слух тексты сказок и стихов.</li> </ul>

Средняя группа, дошкольный возраст (4- 5 лет)			
Цель, задача	Направления деятельности	Формы работы	Целевые ориентиры
<p><b>Цель:</b> создание условий для реализации образовательной деятельности по речевому развитию детей 4 - 5 лет</p> <p><b>Задача:</b> обеспечить психолога – педагогическое сопровождение образовательной деятельности по речевому развитию детей 4 - 5 лет.</p>	<p><b>Развитие свободного общения со взрослыми и детьми:</b></p> <ul style="list-style-type: none"> <li>- обсуждение информации о предметах, явлениях, событиях;</li> <li>- выражение своей точки зрения, обсуждение со сверстниками различных ситуаций.</li> </ul> <p><b>Развитие всех компонентов устной речи, практическое овладение нормами речи:</b></p> <ul style="list-style-type: none"> <li>- активизация словаря;</li> <li>- использование в речи прилагательных, глаголов, наречий, предлогов;</li> <li>- глаголы, обозначающие трудовые действия;</li> <li>- местоположения предметов: слева, справа, рядом, около;</li> <li>- существительные с обобщающим значением (мебель, овощи).</li> </ul> <p><b>Звуковая культура речи:</b></p> <ul style="list-style-type: none"> <li>- произношение гласных и согласных звуков;</li> <li>- произношение шипящих и свистящих звуков;</li> <li>- интонационная выразительность речи.</li> </ul> <p><b>Грамматический строй речи:</b></p> <ul style="list-style-type: none"> <li>- предлоги в речи;</li> <li>- форма множественного числа существительных;</li> <li>- формы повелительного наклонения;</li> <li>- сложносочиненные и сложноподчиненные предложения.</li> </ul> <p><b>Связная речь:</b></p> <ul style="list-style-type: none"> <li>- совершенствование диалогической речи;</li> <li>- описание предметов картин;</li> <li>- пересказ.</li> </ul>	<p>рассматривание;</p> <ul style="list-style-type: none"> <li>- ситуативное общение;</li> <li>- игровая ситуация;</li> <li>- дидактическая игра;</li> <li>- беседа;</li> <li>- интегративная деятельность;</li> <li>- хороводные игры с пением;</li> <li>- чтение;</li> <li>- обсуждение;</li> <li>- рассказ;</li> <li>- игра;</li> <li>- обсуждение;</li> <li>- драматизация и инсценирование</li> <li>- разучивание стихов;</li> <li>- интегративная деятельность.</li> </ul>	<ul style="list-style-type: none"> <li>- ребенок сопровождает речью игровые движения;</li> <li>- ребенок слушает небольшие рассказы без наглядного сопровождения;</li> <li>- ребенок владеет диалогической речью;</li> <li>- ребенок понимает на слух тексты сказок и стихов;</li> <li>- ребенок владеет устной речью;</li> <li>- ребенок может использовать речь для выражения своих мыслей, чувств и желаний.</li> </ul>

	<p><b>Чтение художественной литературы</b>  <b>Формирование интереса и потребности в чтении:</b></p> <ul style="list-style-type: none"> <li>- формирование интереса к книге;</li> <li>- развитие литературной речи;</li> <li>- словесное искусство.</li> </ul>		
<b>Старшая группа, дошкольный возраст (5-6 лет)</b>			
<b>Цель, задача</b>	<b>Направления деятельности</b>	<b>Формы работы</b>	<b>Целевые ориентиры</b>
<p><b>Цель:</b> создание условий для реализации образовательной деятельности по речевому развитию детей 5 - 6 лет.</p> <p><b>Задача:</b> обеспечить психолого - педагогическое сопровождение образовательной деятельности по речевому развитию детей 5 - 6 лет.</p>	<p><b>Развитие свободного общения со взрослыми и детьми:</b></p> <ul style="list-style-type: none"> <li>- речевое разнообразие окружающего мира;</li> <li>- детские впечатления;</li> <li>- убеждение, высказывание, объяснение.</li> </ul> <p><b>Развитие всех компонентов устной речи, практическое овладение нормами речи:</b></p> <ul style="list-style-type: none"> <li>- существительные, прилагательные, наречия, обозначающие взаимоотношения людей, их отношение к труду;</li> <li>- слова, со сходным значением;</li> <li>- слова с противоположным значением.</li> </ul> <p><b>Звуковая культура речи:</b></p> <ul style="list-style-type: none"> <li>- отчетливое произношение звуков;</li> <li>- различение на слух сходных по артикуляции и звучанию согласных звуков;</li> <li>- развитие фонематического слуха.</li> </ul> <p><b>Грамматический строй речи:</b></p> <ul style="list-style-type: none"> <li>- согласование слов в предложениях;</li> <li>- ударения в слове;</li> <li>- способы образования слов;</li> <li>- однокоренные слова; -</li> <li>- составление по образцу простых и сложных предложений;</li> <li>- косвенная речь.</li> </ul>	<ul style="list-style-type: none"> <li>- чтение</li> <li>- беседа;</li> <li>- рассматривание;</li> <li>- решение проблемных ситуаций;</li> <li>- разговор;</li> <li>- разучивание стихов, потешек, скороговорок;</li> <li>- игра, проектная деятельность;</li> <li>- интегрированная деятельность;</li> <li>- обсуждение;</li> <li>- рассказ;</li> <li>- инсценирование;</li> <li>- сочинение загадок, стихов;</li> <li>- использование различных видов театра.</li> </ul>	<ul style="list-style-type: none"> <li>- ребенок может участвовать в беседе;</li> <li>- ребенок умеет аргументированно и доброжелательно оценивать ответ;</li> <li>- ребенок составляет по образцу рассказы по сюжетной картинке;</li> <li>- определяет место звука в слове;</li> <li>- ребенок владеет устной речью;</li> <li>- ребенок может использовать речь для выражения своих мыслей, чувств и желаний;</li> <li>- ребенок способен к речевому высказыванию;</li> <li>- у ребенка присутствуют предпосылки грамотности.</li> </ul>

	<p><b>Связная речь:</b></p> <ul style="list-style-type: none"> <li>- диалогическая форма речи, связная речь;</li> <li>- монологическая речь;</li> <li>- рассказы о предмете. Сюжетной картине;</li> <li>- рассказы по картинкам;</li> <li>- творческие рассказы.</li> </ul> <p><b>Чтение художественной литературы</b></p> <p><b>Формирование интереса и потребности в чтении:</b></p> <ul style="list-style-type: none"> <li>- внимательное и заинтересованное слушание сказок, рассказов, больших произведений;</li> <li>- выразительное чтение стихов;</li> <li>- оформление книг, иллюстрации.</li> </ul>		
<b>Подготовительная к школе группа, дошкольный возраст (6-7 лет)</b>			
<b>Цель, задача</b>	<b>Направления деятельности</b>	<b>Формы работы</b>	<b>Целевые ориентиры</b>
<p><b>Цель:</b> создание условий для реализации образовательной деятельности по речевому развитию детей 6 - 7 лет</p> <p><b>Задача:</b> обеспечить психолого - педагогическое сопровождение образовательной деятельности по речевому развитию детей 6 - 7 лет.</p>	<p><b>Развитие свободного общения со взрослыми и детьми:</b></p> <ul style="list-style-type: none"> <li>- совершенствовать речь, как средство общения;</li> <li>- настольные и интеллектуальные игры;</li> <li>- построение высказывания;</li> <li>- эмоциональные рассказы об интересных фактах и событиях;</li> <li>- самостоятельность суждений.</li> </ul> <p><b>Развитие всех компонентов устной речи, практическое овладение нормами речи.</b></p> <p><b>Формирование словаря</b></p> <ul style="list-style-type: none"> <li>- смысл слов;</li> <li>- разные части речи и их использование в точном соответствии с их значением;</li> <li>- интонационная выразительность речи.</li> </ul> <p><b>Звуковая культура речи:</b></p> <ul style="list-style-type: none"> <li>- различение на слух всех звуков родного языка;</li> </ul>	<ul style="list-style-type: none"> <li>- чтение;</li> <li>- беседа;</li> <li>- рассматривание;</li> <li>- решение проблемных ситуаций;</li> <li>- разговор;</li> <li>- разучивание стихов, потешек, скороговорок;</li> <li>- игра, проектная деятельность;</li> <li>- интегрированная деятельность;</li> <li>- обсуждение;</li> <li>- рассказ;</li> <li>- инсценирование;</li> <li>- сочинение загадок, стихов;</li> <li>- использование различных видов театра;</li> </ul>	<ul style="list-style-type: none"> <li>- ребенок может участвовать в беседе;</li> <li>- ребенок умеет аргументированно и доброжелательно оценивать ответ;</li> <li>- ребенок составляет по образцу рассказы по сюжетной картинке;</li> <li>- определяет место звука в слове;</li> <li>- ребенок владеет устной речью;</li> <li>- ребенок может использовать речь для выражения своих мыслей, чувств и желаний;</li> <li>- ребенок способен к речевому высказыванию;</li> </ul>

	<ul style="list-style-type: none"> <li>- дикция;</li> <li>- совершенствование фонематического слуха;</li> <li>- отработка элементов интонационной выразительности речи.</li> </ul> <p><b>Грамматический строй речи:</b></p> <ul style="list-style-type: none"> <li>- согласование слов в предложении;</li> <li>- однокоренные слова;</li> <li>- существительные с суффиксами;</li> <li>- глаголы с приставками;</li> <li>- прилагательные в сравнительной и превосходной степени.</li> </ul> <p><b>Связная речь:</b></p> <ul style="list-style-type: none"> <li>- диалогическая и монологическая формы речи;</li> <li>- диалог со сверстниками и взрослыми;</li> <li>- пересказ литературного текста;</li> <li>- драматизация литературных текстов;</li> <li>- составление рассказов;</li> <li>- сочинение коротких сказок на заданную тему.</li> </ul> <p><b>Подготовка к обучению грамоте:</b></p> <ul style="list-style-type: none"> <li>- предложения, составление предложений;</li> <li>- деление слов на слоги;</li> <li>- последовательность звуков в простых словах.</li> </ul> <p><b>Чтение художественной литературы</b> <b>Формирование интереса и потребности в чтении:</b></p> <ul style="list-style-type: none"> <li>- внимательное и заинтересованное слушание сказок, рассказов, больших произведений;</li> <li>выразительное чтение стихов;</li> <li>- оформление книг, иллюстрации</li> <li>- литературные жанры и их различия;</li> <li>- иллюстрации известных художников.</li> </ul>	<ul style="list-style-type: none"> <li>- обсуждение иллюстраций известных художников.</li> </ul>	<ul style="list-style-type: none"> <li>- у ребенка присутствуют предпосылки грамотности;</li> <li>- ребенок обладает развитым воображением.</li> </ul>
--	---	--	--

**ОБРАЗОВАТЕЛЬНАЯ ОБЛАСТЬ "РЕЧЕВОЕ РАЗВИТИЕ" (вариант 2)**

<b>Цель</b>						
Формирование устной речи и навыков речевого общения на основе овладения литературным языком своего народа						
<b>Задачи речевого развития в ФГОС ДО</b>						
Овладение речью как средством общения и культуры	Развитие звуковой и интонационной культуры речи, фонематического слуха	Обогащение активно го словаря	Знакомство с книжной культурой, детской литературой, понимание на слух текстов различных жанров детской литературы	Развитие связной, грамматически правильной диалогической и монологической речи	Развитие речевого творчества	Формирование звуковой аналитико-синтетической активности как предпосылки обучения грамоте
<b>Основные направления работы по развитию речи детей в дошкольном учреждении</b>						
Развитие связной речи: - диалогическая (разговорная) речь, - монологическая речь (рассказывание.)	Развитие словаря: - освоение значений слов - употребление слов в соответствии с ситуацией	Формирование элементарного осознания явлений языка и речи: - различение звука и слова - нахождение места звука в слове	Развитие звуковой культуры речи: - восприятие звуков родной речи - произношение	Формирование грамматического строя: - морфология (изменения слов по родам, числам, падежам - освоение различных типов словосочетаний и предложений -словообразование	Воспитание интереса к художественному слову	
<b>Принципы развития речи</b>						
Принцип взаимосвязи сенсорного, умственного и речевого восприятия	Принцип коммуникативно-деятельностного подхода к развитию речи	Принцип обогащения мотивации речевой деятельности	Принцип обеспечения активной языковой практики			
<b>Средства развития речи</b>						
Общение детей и детей со взрослыми	Культурные речевые практики	Обучение родной речи на занятиях	Художественная литература	Изобразительное искусство, музыка, театр		



### Методы и приемы развития речи

Методы развития речи по используемым средствам			Методы развития речи в зависимости от характера речевой деятельности		
<p style="text-align: center;"><b>Наглядные:</b></p> <ul style="list-style-type: none"> <li>- наблюдение в природе, экскурсии</li> <li>- опосредствованное наблюдение (рассматривание игрушек и картин, рассказывание по игрушкам и картинам)</li> </ul>	<p style="text-align: center;"><b>Словесные:</b></p> <ul style="list-style-type: none"> <li>- чтение</li> <li>- рассказывание художественных произведений</li> <li>- заучивание наизусть</li> <li>- пересказ</li> <li>- обобщающая беседа</li> </ul>	<p style="text-align: center;"><b>Практические:</b></p> <ul style="list-style-type: none"> <li>- дидактические игры</li> <li>- игры-драматизации, инсценировки</li> <li>- хороводные игры</li> </ul>	<p style="text-align: center;"><b>Продуктивные:</b></p> <ul style="list-style-type: none"> <li>- обобщающая беседа</li> <li>- рассказывание</li> <li>- пересказ с перестройкой текста</li> <li>- дидактические игры на развитие связной речи</li> <li>- метод моделирования</li> <li>- творческие задания</li> </ul>	<p style="text-align: center;"><b>Репродуктивные:</b></p> <ul style="list-style-type: none"> <li>- метод наблюдения и его разновидности</li> <li>- рассматривание картин</li> <li>- чтение художественной литературы</li> <li>- заучивание наизусть</li> <li>- игры-драматизации по содержанию литературных произведений</li> </ul>	
Приемы развития речи					
<p style="text-align: center;"><b>Словесные приемы:</b></p> <ul style="list-style-type: none"> <li>- повторное проговаривание</li> <li>- объяснение</li> <li>- указания</li> <li>- вопросы</li> </ul>	<p style="text-align: center;"><b>Наглядные приемы:</b></p> <ul style="list-style-type: none"> <li>- показ иллюстративного материала</li> <li>- показ артикуляции при обучении правильному звукопроизношению</li> </ul>		<p style="text-align: center;"><b>Игровые приемы:</b></p> <ul style="list-style-type: none"> <li>- игровое сюжетное развертывание</li> <li>- игровые проблемно-практические ситуации</li> <li>- игра-драматизация</li> <li>- имитационно-моделирующие игры</li> <li>- ролевые обучающие игры</li> </ul>		

<b>ВОСПИТАНИЕ ИНТЕРЕСА К ХУДОЖЕСТВЕННОМУ СЛОВУ, ЗНАКОМСТВО ДЕТЕЙ С ХУДОЖЕСТВЕННОЙ ЛИТЕРАТУРОЙ</b>								
<b>Цель</b>		<b>Задачи</b>						
Формирование интереса и потребности в чтении (восприятии книг)		Вызвать интерес к художественной литературе как средству познания, приобщения к словесному искусству, воспитания культуры чувств и переживаний		Приобщение к словесному искусству, и том числе развитие художественного восприятия и эстетического вкуса		Формировать и совершенствовать связную речь, поощрять собственное словесное творчество через прототипы, данные в художественном тексте		Развитие литературной речи
<b>Формы</b>								
Чтение литературного произведения	Игра на основе сюжета литературного произведения	Рассказ литературного произведения	Продуктивная деятельность по мотивам прочитанного	Беседа о прочитанном произведении	Сочинение по мотивам прочитанного	Обсуждение литературного произведения	Ситуативная беседа по мотивам прочитанного	Инсценирование произведения. Театрализованная игра
<b>ОСНОВНЫЕ ПРИНЦИПЫ ОРГАНИЗАЦИИ РАБОТЫ ПО ВОСПИТАНИЮ У ДЕТЕЙ ИНТЕРЕСА К ХУДОЖЕСТВЕННОМУ СЛОВУ</b>								
Ежедневное чтение детям вслух является обязательным и рассматривается как традиция	В отборе художественных текстов учитываются предпочтения педагогов и особенности детей, а также способность книги конкурировать с видеотехникой не только на уровне содержания, но и на уровне зрительного ряда.		Разработка на основе произведений художественной литературы детско-родительских проектов с включением различных видов деятельности: игровой, продуктивной, коммуникативной, познавательно-исследовательской. В процессе реализации проектов создаются целостные продукты в виде книг-самоделок, выставок изобразительного творчества, макетов, плакатов, карт и схем, сценариев викторин, досугов, детско-родительских праздников и др.				Отказ от обучающих занятий по ознакомлению с художественной литературой в пользу свободного неформального чтения.	

**Психолого - педагогические условия реализации программы по речевому развитию детей 2 - 7 лет**

№ п/п	Организация психолого - педагогических условий	Первая младшая Группа (2-3 года)	Вторая младшая группа (3-4 года)	Средняя группа (4-5 лет)	Старшая группа (5-6 лет)	Подготовительная к школе группа (6-7 лет)
1.	Обеспечение эмоционального благополучия ребенка	Создание игровых речевых ситуаций для комфортного общения в процессе выполнения программных требований по овладению нормами речи	Создание игровых речевых ситуаций для комфортного общения в процессе выполнения программных требований по овладению нормами всех компонентов устной речи	Создание игровых речевых ситуаций для комфортного общения в процессе пополнения словарного запаса, развития фонематического слуха, связной речи	Создание игровых речевых ситуаций для комфортного общения в процессе самостоятельной игровой деятельности	Создание игровых речевых ситуаций для комфортного общения в процессе с практического овладения всеми нормами речи
2.	Формирование доброжелательных, внимательных отношений	Создание игровых речевых ситуаций на темы добра, внимания друг к другу, близким людям в процессе знакомства с персонажами сказок, рассказов, художественных иллюстраций	Создание игровых речевых ситуаций в процессе знакомства с книжной культурой, детской литературой, для понимания на слух текстов различных жанров детской литературы.	Создание игровых речевых ситуаций, с опорой на принцип коммуникативно-деятельностного подхода к развитию речи.	Создание условий для формирования доброжелательных, внимательных отношений в процессе использования культурных речевых практик.	Создание условий для формирования доброжелательных, внимательных отношений в процессе ежедневной языковой практики.
3.	Развитие самостоятельности	Создание игровых речевых ситуаций, с	Создание игровых речевых ситуаций	Создание игровых речевых ситуаций	Создание игровых речевых ситуаций с	Создание игровых речевых ситуаций

		опорой на принцип взаимосвязи сенсорного, умственного и речевого восприятия	с использованием вариативной предметно – пространственной среды, состоящей из библиотеки, художественной студии, игровой площадки	с использованием вариативной предметно – пространственной среды, с опорой на принцип обогащения мотивации речевой деятельности	использованием продуктивного метода развития речи (метод моделирования, творческие задания)	с использованием репродуктивного метода развития речи (игры - драматизации по содержанию литературных произведений)
4.	Создание условий для развития свободной игровой деятельности	Создание предметно - пространственной среды для стимулирования речевой активности и свободной игровой деятельности	Создание предметно-пространственной среды для стимулирования речевой активности и свободной игровой деятельности с игрушками, материалами, оборудованием	Создание предметно-пространственной среды для стимулирования речевой активности с полным набором материалов и игрушек	Создание предметно-пространственной среды для стимулирования речевой активности и свободной игровой деятельности, с использованием культурных речевых практик	Создание предметно-пространственной среды для стимулирования речевой активности и свободной игровой деятельности, обеспечивающую мотивацию речевой деятельности
5.	Создание условий для развития исследовательской и познавательной деятельности	Создание предметно-пространственной среды для развития исследовательской и познавательной деятельности для воспитания интереса к художественной литературе как средству познания	Создание предметно-пространственной среды для развития исследовательской и познавательной деятельности в процессе отбора художественных текстов с учетом	Создание предметно-пространственной среды для развития исследовательской и познавательной деятельности в процессе игр и игровых заданий на основе сюжета	Создание предметно-пространственной среды для развития исследовательской и познавательной деятельности в процессе детско-родительских проектов с включением различных видов	Создание предметно-пространственной среды для развития исследовательской и познавательной деятельности в процессе собственного словесного творчества, через

			предпочтения педагогов и особенностей детей	литературного произведения	деятельности	прототипы художественных текстов
6.	Создание условий для самовыражения средствами искусства	Создание предметно-пространственной среды для приобщения к словесному искусству	Создание предметно-пространственной среды для приобщения к словесному искусству, воспитания культуры чувств и переживаний	Создание предметно-пространственной среды для развития художественного восприятия и эстетического вкуса	Создание предметно-пространственной среды для развития продуктивной деятельности на основе прочитанного	Создание предметно-пространственной среды для развития собственного словесного творчества
7.	Создание условий для физического развития	Создание предметно-пространственной среды для ежедневной двигательной активности детей.	Создание предметно-пространственной среды для использования различных методов обучения детей с разным уровнем физического развития.	Создание предметно-пространственной среды для стимулирования ежедневной двигательной активности.	Создание предметно-пространственной среды для сохранения физического и психического здоровья.	Создание предметно-пространственной среды для сохранения физического и психического здоровья, приобщения к здоровому образу жизни.
8.	Основные формы взаимодействия с семьей.	<ol style="list-style-type: none"> <li>1. Взаимопознание и взаимодействие.</li> <li>2. Непрерывное образование воспитывающих взрослых.</li> <li>3. Совместная деятельность педагогов, родителей, детей.</li> <li>4. Пособия для занятий с ребенком дома</li> </ol>				
9.	Инклюзивная практика	<ol style="list-style-type: none"> <li>1. Обучение и воспитание детей с нарушениями зрения</li> <li>2. Обучение и воспитание детей с нарушениями слуха</li> <li>3. Обучение и воспитание детей с нарушениями опорно - двигательного аппарата</li> <li>4. Обучение и воспитание детей с расстройствами аутического спектра</li> </ol>				

## 2.4 Художественно-эстетическое развитие.

### 2.4.1 Музыка.

#### Основные формы, методы, средства развития музыкально-творческой деятельности детей.

Одной из форм организации процесса музыкально-творческого развития детей дошкольного возраста являются музыкальные занятия, которые могут проводиться в партнерском взаимодействии педагога со всей группой (фронтально) или с подгруппой (что является наиболее предпочтительным вариантом) детей.

Кроме музыкальных занятий, особое внимание уделяется организации свободной, самостоятельной музыкальной деятельности детей, которая включает в себя:

- проведение музыкально-дидактических игр на развитие музыкально-слуховых представлений, чувства ритма, ладового чувства, тембрового и динамического восприятия; творческих и музыкально-двигательных игр;
- организацию музыкально-творческих игр-забав, игр-импровизаций, игр-хороводов, включающих исполнение на детских музыкальных инструментах;
- танцевальные импровизации с использованием сюжетного оформления;
- чтение сказок с выполнением музыкально-творческих заданий.

Предусматривается также и организация музыкальной среды в семье. Она заключается в информировании родителей относительно задач, содержания, средств музыкально-творческого развития детей на каждый месяц и рекомендациях совместного посещения детьми и родителями различных концертов для детей (в детских музыкальных школах, концертных залах), вовлечение родителей в подготовку и проведение праздников, развлечений, а также в посещении детских музыкальных спектаклей в театрах, в формировании у родителей умения выстраивать собственную оценочную деятельность в ходе наблюдения за достижениями ребёнка в музыкально-творческой деятельности.

Независимо от формы организации образовательной деятельности, **методы и приемы** музыкального развития используются в комплексе:

#### *Словесные методы*

- объяснения
- указания
- вопросы
- словесные приёмы (словесные инструкции, сюжетные рассказы, пояснения, беседы, команды)

#### *Практические методы или методы упражнений*

- *игровые приёмы*;
- *многократное повторение* трудных мест или всего произведения в целом;
- *сочетание приёмов*: практический + наглядный методы (упражнение детей по показу взрослого); наглядный + словесный (показ и объяснение педагога); словесный + практический (объяснение педагога и упражнение детей); тактильно-мышечная наглядность + упражнение (индивидуальная помощь педагога «слабым» детям, которые не справляются в силу своих психофизических особенностей или пропуска занятий); наглядность + упражнение (постепенное включение всех детей в пляску).
- *метод рассказа*: используется чаще всего в вводной части занятия при введении детей в сюжетную основу;

- *объяснение*: необходимо для обучения детей игре на детских музыкальных инструментах, различным способам звукоизвлечения;
- *наглядные методы*: использование иллюстраций, сюжетных игрушек, наглядных материалов (карточек, схем, пиктограмм) для развивающих заданий, упражнений;
- *музыкальные иллюстрации*: зависят от сюжетного наполнения занятия или другой музыкально-творческой деятельности, подбираются в соответствии с возрастным уровнем восприятия детьми музыки;
- *игровые методы* (игровые ситуации и музыкально-развивающие игры) наиболее часто используются на занятиях и при организации работы вне занятий.

### ***Наглядные методы***

#### *Наглядно-слуховые приёмы:*

- исполнение музыкального произведения, пение музыкального руководителя, воспитателя, ребёнка;
- слушание инструментальной и вокальной музыки (аудиозапись);
- использование разнообразных видов фольклора (словесного, певческого, инструментального, игрового и т. д.);
- использование в качестве наглядности музыкальных инструментов (металлофона, барабана, бубна, погремушек и т. д.).

#### *Наглядно-зрительные приёмы:*

- показ педагогом разнообразных приёмов исполнения по всем видам музыкальной деятельности;
- показ приёма детьми, которые хорошо его освоили;
- «сравнительный показ». Педагог даёт правильный и неправильный показ выполнения движения, правильное исполнение дети могут отметить хлопками;
- показ педагога с утрированными ошибками, с дальнейшим правильным исполнением детьми;
- наглядные пособия: иллюстрации, картины, музыкально-дидактические игры, видеофильмы, игрушки; всевозможные пособия и атрибуты (султанчики, листочки, платочки и т. д.)
- тактильно-мышечная наглядность. Индивидуальная помощь педагога для принятия правильного исходного положения или при выполнении того или иного движения.

#### *Приёмы, активизирующие эмоциональную отзывчивость:*

- использование игровых мотиваций;
- сказок, стихотворений, загадок, пословиц, поговорок, закличек, потешек, примет и т.д.;
- обсуждение ситуаций взаимодействия в ходе игры и творческой деятельности использование сюрпризных моментов;
- включение игровых и сказочных персонажей;
- использование музыкального сопровождения, соответствующего характеру осуществляемой деятельности, её темпу и содержанию;
- использование художественного слова: коротких познавательных рассказов;
- предоставление детям возможности сделать самостоятельный выбор: материалов, способов действий, партнёров и т.д.;
- претворение полученных музыкальных впечатлений в самостоятельной игровой деятельности передача, имитация через движение;
- поощрение детей за внимательность, доброжелательность, сотрудничество;
- использование синтеза искусств: музыка, художественное слово, изобразительное искусство.

**Содержание образовательной деятельности по художественно- эстетическому развитию (музыка).**

<b>Первая младшая группа, ранний возраст (2-3 года)</b>				
<p><b>Цель:</b> создание условий для эмоционального развития и восприятия музыкально - художественной деятельности, приобщения к музыкальному искусству.</p> <p><b>Задача:</b> обеспечить психолого-педагогическое сопровождение музыкально - образовательного процесса для музыкального развития детей.</p>	<b>Слушание (восприятие)</b>	<b>Пение</b>	<b>Музыкально - ритмические движения</b>	<b>Игра на детских музыкальных инструментах</b>
	- музыка народная и классическая. <i>Используется программный музыкальный материал.</i>	- подпевание фраз. <i>Используется программный музыкальный материал</i>	- плясовые движения. <i>Используется программный музыкальный материал</i>	- бубен, барабан, дудочка. <i>Используется программный музыкальный материал</i>
	- музыка разного характера; - звуковысотный слух. <i>Программный репертуар</i>	- сольное пение; <i>Программный репертуар.</i>	- образность восприятия через движения <i>Программный репертуар.</i>	
	<b>Целевой ориентир:</b>	<b>Целевой ориентир:</b>	<b>Целевой ориентир:</b>	<b>Целевой ориентир:</b>
	- эмоционально откликается на музыку	- подпевает концы музыкальных фраз; различает веселые и грустные песни.	- эмоционально выполняет движения разного характера.	- различает музыкальные инструменты, играет на них самостоятельно.



Вторая младшая группа, дошкольный возраст (3- 4 года)				
<p><b>Цель:</b> создание условий для эмоционального развития и восприятия музыкально - художественной деятельности.</p>	<p><b>Слушание (восприятие)</b></p>	<p><b>Пение</b></p>	<p><b>Музыкально - ритмические движения</b></p>	<p><b>Игра на детских музыкальных инструментах.</b></p>
	<p>- музыкальные жанры - песня, танец, марш. <i>Использование программного репертуара.</i></p>	<p>- развитие певческих навыков <i>Использование программного песенного репертуара.</i></p>	<p>- освоение движений в двухчастной форме музыки, передача сказочных образов.</p>	<p>- металлофон, колокольчики, ударные инструменты.</p>
<p><b>Задача:</b> обеспечить психолого-педагогическое сопровождение музыкально - образовательного процесса для музыкального развития детей.</p>	<p><b>Целевой ориентир:</b></p>	<p><b>Целевой ориентир:</b></p>	<p><b>Целевой ориентир:</b></p>	<p><b>Целевой ориентир:</b></p>
	<p>- различает веселые и грустные мелодии, эмоционально отзывчивый.</p>	<p>- владеет основными певческими навыками, эмоционально реагирует на песни разного характера.</p>	<p>- активен и эмоционален в передаче движений и образов.</p>	<p>- владеет основными приемами игры на ударных инструментах.</p>

Средняя группа, дошкольный возраст (4-5 лет)				
<p><b>Цель:</b> создание условий для эмоционального развития и восприятия музыкально - художественной деятельности.</p>	<p><b>Слушание</b></p>	<p><b>Пение</b></p>	<p><b>Музыкально - ритмические движения</b></p>	<p><b>Игра на детских музыкальных инструментах.</b></p>
	<p>- музыкальные жанры (песня, танец, марш); - слуховое восприятие вокальной и инструментальной музыки; - выразительные средства</p>	<p>- вокально - хоровые навыки: дыхание, дикция; - протяжное исполнение песен; - пение в подвижном</p>	<p>- соотносить движения с характером музыки; - менять движения в соответствии с трехчастной формой музыки;</p>	<p>- подыгрывание простейших мелодий индивидуально и в малом составе шумового оркестра.</p>

<b>Задача:</b> обеспечить психолого-педагогическое сопровождение музыкально – образовательного процесса.	музыки.	темпе.	- основные танцевальные движения.	
	<b>Целевые ориентиры:</b>	<b>Целевые ориентиры:</b>	<b>Целевые ориентиры:</b>	<b>Целевые ориентиры:</b>
	- проявляет любознательность к восприятию различных музыкальных произведений.	Эмоционально откликается на песни разного характера; -самостоятельно может исполнить песню.	- владеет основными танцевальными движениями, проявляет самостоятельность и волевые усилия.	- владеет самостоятельными и коллективными умениями при игре на детских инструментах.

<b>Старшая группа, дошкольный возраст (5-6 лет)</b>				
<b>Цель:</b> создание условий для эмоционального развития и восприятия музыкально - художественной деятельности.	<b>Слушание</b>	<b>Пение</b>	<b>Музыкально - ритмические движения</b>	<b>Игра на детских музыкальных инструментах</b>
	- знакомство с классической, народной и современной музыкой; - развитие звук высотного и динамического слуха;	- певческие навыки: звукообразование, дыхание, дикция, самостоятельность в песенном творчестве.	- русские хороводы, пляски, танцы других народов. Композиция танца, инсценированные танцевальных песен.	Исполнение простейших мелодий индивидуально и в оркестре.
	<b>Целевые ориентиры:</b>	<b>Целевые ориентиры:</b>	<b>Целевые ориентиры:</b>	<b>Целевые ориентиры:</b>
<b>Задача:</b> обеспечить психолого-педагогическое сопровождение музыкально - образовательного процесса.	- проявляет любознательность к музыке, исполнительству в коллективе и индивидуально.	- ребенок владеет культурными способами деятельности.	- ребенок проявляет интерес к двигательной активности, ритмическому творчеству.	- ребенок обладает начальными сведениями об оркестре и его инструментах.

**Подготовительная группа, дошкольный возраст (6-7 лет).**

<p><b>Цель:</b> создание условий для эмоционального развития и восприятия музыкально - художественной деятельности.</p> <p><b>Задача:</b> обеспечить психолого-педагогическое сопровождение музыкально - образовательного процесса.</p>	<p><b>Слушание</b></p>	<p><b>Пение</b></p>	<p><b>Музыкально - ритмические движения</b></p>	<p><b>Игра на детских музыкальных инструментах</b></p>
	<ul style="list-style-type: none"> <li>- обогащение слуховых музыкальных ощущений;</li> <li>- темп, ритм, жанр;</li> <li>- знакомство с гимном РФ.</li> </ul>	<ul style="list-style-type: none"> <li>- слуховая координация;</li> <li>- пение в пределах первой октавы;</li> <li>- импровизация знакомых песен.</li> </ul>	<ul style="list-style-type: none"> <li>- освоение и развитие танцевальных движений;</li> <li>- танцевально - игровое творчество.</li> </ul>	<ul style="list-style-type: none"> <li>- игра на металлофоне, свирели, клавишных и ударных инструментах.</li> </ul>
	<p><b>Целевые ориентиры:</b></p>	<p><b>Целевые ориентиры:</b></p>	<p><b>Целевые ориентиры:</b></p>	<p><b>Целевые ориентиры:</b></p>
	<ul style="list-style-type: none"> <li>- ребенок понимает произведения музыкального искусства;</li> </ul>	<ul style="list-style-type: none"> <li>- у ребенка развит слух и голос, навыки сольного и коллективного исполнительства.</li> </ul>	<ul style="list-style-type: none"> <li>- ребенок с желанием танцует и придумывает собственные движения в различных танцах.</li> </ul>	<ul style="list-style-type: none"> <li>- ребенок обладает навыками сольного и коллективного исполнительства в оркестре.</li> </ul>

## **2.4.2 Изобразительное искусство**

### **Изобразительная деятельность - это раздел образовательной области «Художественно - эстетическое развитие дошкольников»**

Содержание работы этого раздела - это обучение рисованию, лепке, аппликации. Последовательность тем программного материала этого раздела тесно связана с познанием окружающей жизни. Это непосредственное знакомство со свойствами материалов (бумаги, карандашей, красок, глины и т. д.), познание связи действий с полученным результатом.

Изобразительная деятельность тесно связана с решением задач нравственного воспитания. Эта связь осуществляется через содержание детских работ, закрепляющих определенное отношение к окружающей действительности, и воспитание у детей наблюдательности, настойчивости, активности, самостоятельности, инициативы, умения выслушивать и выполнять задание, доводить начатую работу до конца.

Занятия рисованием, лепкой, аппликацией, аппликацией способствуют развитию руки ребенка, особенно мускулатуры кисти и пальцев, что так важно для дальнейшего обучения письму в школе.

Трудовые навыки, приобретаемые детьми в процессе изобразительной деятельности, также развивают руку и глаз ребенка и могут быть использованы в разных видах труда.

Такие подходы позволяют овладеть ребенку развитым воображением, основными культурными способами деятельности, что является одним из требований выполнения Федерального государственного образовательного стандарта дошкольного образования.

**Содержание образовательной деятельности по художественно - эстетическому развитию (изобразительное искусство).**

<b>Первая младшая группа (2-3 года).</b>				
<p><b>Цель:</b> создание условий для приобщения детей к изобразительному искусству</p> <p><b>Задача:</b> обеспечить психолого-педагогическое сопровождение для развития эмоционально - художественного развития детей.</p>	<b>Рисование</b>	<b>Лепка</b>	<b>Детское творчество</b>	<b>Рассматривание картин и иллюстраций</b>
	<ul style="list-style-type: none"> <li>- форма предметов;</li> <li>- обведение по контуру;</li> <li>- цвет карандашей;</li> <li>- кисть;</li> <li>- рисование карандашом и кистью.</li> </ul>	<ul style="list-style-type: none"> <li>- пластические материалы: пластилин, глина, тесто;</li> <li>- соединений двух вылепленных форм в один предмет.</li> </ul>	<ul style="list-style-type: none"> <li>- простейшие ассоциации;</li> <li>- дополнение изображения характерными деталями (на что это похоже?).</li> </ul>	<ul style="list-style-type: none"> <li>- иллюстрации к произведениям детской литературы.</li> <li>Народные игрушки, дымковская, матрешка богородская.</li> </ul>
	<b>Целевые ориентиры:</b>	<b>Целевые ориентиры:</b>	<b>Целевые ориентиры:</b>	<b>Целевые ориентиры:</b>
	Целевые ориентиры: - приобщение к изобразительному искусству.	Целевые ориентиры: - освоение простейших изобразительных самостоятельных действий.	Целевые ориентиры: - ребенок испытывает чувство радости от собственных штрихов и линий.	Целевые ориентиры: - ребенок реагирует на картинку и игрушки, испытывает чувство радости.

<b>Вторая младшая группа, дошкольный возраст (3-4 года).</b>				
<p><b>Цель:</b> создание условий для приобщения детей к изобразительному искусству.</p> <p><b>Задача:</b> обеспечить</p>	<b>Рисование</b>	<b>Лепка</b>	<b>Аппликация</b>	<b>Развитие детского творчества</b>
	<ul style="list-style-type: none"> <li>- подбор цвета, украшение дымковскими узорами;</li> <li>- цветовые оттенки.</li> </ul>	<ul style="list-style-type: none"> <li>- свойства глины, пластилина;</li> <li>- украшение вылепленных предметов;</li> <li>- лепка предметов из нескольких частей.</li> </ul>	<ul style="list-style-type: none"> <li>- бумага, клей, наклеивание;</li> <li>- предметы и декоративные композиции.</li> </ul>	<ul style="list-style-type: none"> <li>- создание индивидуальных и коллективных композиций в рисунках, лепке, аппликации</li> </ul>

психолого-педагогическое сопровождение образовательной деятельности по приобщению детей к изобразительному искусству.	<b>Целевые ориентиры:</b>	<b>Целевые ориентиры:</b>	<b>Целевые ориентиры:</b>	<b>Целевые ориентиры:</b>
	- ребенок умеет создавать сюжетные композиции повторяя изображение одного предмета.	- ребенок проявляет интерес к художественной деятельности, радуется от результатов своей работы.	- ребенок приобретает навыки аккуратной работы, знает названия предметов, с которыми работает.	- ребенок стремится проявлять самостоятельность, осваивает художественные приемы деятельности.

<b>Средняя группа, дошкольный возраст (4-5 лет).</b>				
<b>Цель:</b> создание условий для приобщения детей к изобразительному искусству.  <b>Задача:</b> обеспечить психолого - педагогическое сопровождение образовательной деятельности по приобщению детей к изобразительному искусству.	<b>Рисование</b>	<b>Лепка</b>	<b>Аппликация</b>	<b>Развитие детского творчества</b>
	- изображение и сюжет; - новые цвета и оттенки; - закрашивание рисунков карандашом и кистью; - расположение частей сложных предметов.	- прищипывание, вытягивание, сглаживание поверхности пальцами; - элементы городецкой росписи (бутоны, листья).	- ножницы, вырезание разных форм; - увеличение количества изображаемых в аппликации предметов.	- рассматривание и обследование предметов; - скульптура, малые формы; - индивидуальные и коллективные композиции.
	<b>Целевые ориентиры:</b>	<b>Целевые ориентиры:</b>	<b>Целевые ориентиры:</b>	<b>Целевые ориентиры:</b>
	- ребенок проявляет интерес к рисованию, эмоционально реагирует на рисунки и композиции.	- ребенок с интересом занимается лепкой, стремится к выполнению работы до конца.	- ребенок активно действует с новыми предметами, проявляет настойчивость в достижении результата.	- ребенок эмоционально вовлечен в коллективную и индивидуальную художественную деятельность.

**Старшая группа, дошкольный возраст (5-6 лет).**

<p><b>Цель:</b> создание условий для приобщения детей к изобразительному искусству.</p> <p><b>Задача:</b> обеспечить психолого-педагогическое сопровождение образовательной деятельности по приобщению детей к изобразительному искусству.</p>	<p><b>Рисование</b></p> <p>Предметное рисование: форма, величина, пропорции, композиционные умения.</p> <p>Сюжетное рисование: сюжетные композиции на темы литературных произведений.</p> <p>Декоративное рисование: роспись, узоры, региональное декоративное искусство.</p>	<p><b>Лепка</b></p> <p>- фигуры людей и животных; - мелкие детали; - технические умения и навыки (стека).</p> <p>Декоративная лепка: - украшение узорами; - углубленный рельеф.</p>	<p><b>Аппликация</b></p> <p>- разрезание бумаги на разные полоски; - вырезание одинаковых фигур и их детали; - предметные и сюжетные композиции.</p>	<p><b>Развитие детского творчества</b></p> <p>- народное декоративно - прикладное искусств; - декоративное творчество (региональный компонент).</p>
	<p><b>Целевые ориентиры:</b></p>	<p><b>Целевые ориентиры:</b></p>	<p><b>Целевые ориентиры:</b></p>	<p><b>Целевые ориентиры:</b></p>
	<p>- ребенок владеет культурными способами деятельности.</p>	<p>- ребенок обладает развитым воображением.</p>	<p>- у ребенка развита крупная и мелкая моторика, изобразительные умения.</p>	<p>- ребенок знаком с различными видами изобразительной деятельности, проявляет интерес и творческую инициативу.</p>

**Подготовительная группа, дошкольный возраст (6-7 лет).**

<b>Цель:</b>	<b>Рисование</b>	<b>Лепка</b>	<b>Аппликация</b>	<b>Развитие детского творчества</b>
<p>создание условий для приобщения детей к изобразительному искусству.</p> <p><b>Задача:</b> обеспечить психолого-педагогическое сопровождение образовательной деятельности по приобщению детей к изобразительному искусству.</p>	<p>Предметное рисование: - по памяти и с натуры; - способы создания фона; - красота изображения; -разнообразие цветов и оттенков.</p> <p>Сюжетное рисование: - размещение изображения на листе; - сюжеты народных сказок; - собственные композиции и цветовые решения.</p> <p>Декоративное рисование: - узоры по мотивам народных росписей; - декоративные композиции.</p>	<p>- пропорции предметов; - скульптурные группы; - предметные и сюжетные композиции; -индивидуальные и коллективные композиции.</p> <p>Декоративная лепка: - способы лепки; - предметные и сюжетные композиции; - индивидуальные и коллективные композиции.</p>	<p>- разрезание бумаги на разные полоски; - вырезание одинаковых фигур и их детали; - предметные и сюжетные композиции.</p>	<p>- эстетическое суждение; - индивидуальное творчество; - коллективное творчество; - достоинство и недостатки своих работ; - закрепление знаний об искусстве; - художественное восприятие произведений изобразительного искусства.</p>
	<b>Целевые ориентиры:</b>	<b>Целевые ориентиры:</b>	<b>Целевые ориентиры:</b>	<b>Целевые ориентиры:</b>
	- ребенок овладел продуктивными и культурными способами деятельности в рисовании.	- ребенок овладел культурными способами деятельности в разделе «Лепка».	- ребенок овладел культурными способами деятельности по разделу «Аппликация».	- ребенок взаимодействует со взрослыми и детьми в творческой деятельности.



## Художественно - эстетическое развитие

Психолого - педагогические условия реализации программы по художественно - эстетическому развитию детей 2 - 7 лет

№ п/п	Организация психолого - педагогических условий	Первая младшая Группа (2-3 года)	Вторая младшая группа (3-4 года)	Средняя группа (4-5 лет)	Старшая группа (5-6 лет)	Подготовительная к школе группа (6-7 лет)
1.	Обеспечение эмоционального благополучия ребенка	Создание игровых ситуаций для обеспечения эмоционального благополучия ребенка в процессе приобщения к изобразительному и музыкальному искусству	Создание игровых ситуаций для обеспечения эмоционального благополучия ребенка в процессе освоения свойств и возможностей изобразительных материалов, доступного возрасту музыкального репертуара	Создание игровых ситуаций для обеспечения эмоционального благополучия ребенка в процессе приобретения опыта восприятия произведений изобразительного и музыкального искусства	Создание игровых ситуаций для обеспечения эмоционального благополучия ребенка в процессе приобретения изобразительно – выразительных умений, желания самостоятельно заниматься музыкой	Создание игровых ситуаций для обеспечения эмоционального благополучия ребенка в процессе представления собственного опыта восприятия произведений изобразительного и музыкального искусства
2.	Формирование доброжелательных, внимательных отношений	Создание игровых ситуаций на темы добра, внимания друг к другу, близким людям в процессе изобразительной и музыкальной деятельности.	Создание игровых ситуаций в процессе знакомства с музыкальной культурой, лепкой, рисованием, аппликацией.	Создание игровых творческих ситуаций при проектировании художественно-музыкальной игровой среды.	Создание условий для формирования доброжелательных, внимательных отношений в процессе использования педагогической технологии развития сотрудничества в художественных видах деятельности.	Создание условий для формирования доброжелательных, внимательных отношений в процессе использования педагогической технологии развития игровой музыкально-художественной деятельности.

3.	Развитие самостоятельности	Создание игровых ситуаций, с использованием педагогической технологии по развитию интереса к изобразительной и музыкальной деятельности	Создание игровых ситуаций с использованием педагогической технологии музыкально-художественного восприятия	Создание игровых ситуаций с использованием вариативной предметно-пространственной среды, с опорой на принцип обогащения мотивации в художественной деятельности	Создание игровых ситуаций с использованием продуктивных методов в музыкально-художественной деятельности	Создание игровых ситуаций с использованием педагогической технологии художественно-творческого развития старших дошкольников
4.	Создание условий для развития свободной игровой деятельности	Создание предметно-пространственной среды для стимулирования творческой активности в игровой художественной деятельности	Создание предметно-пространственной среды для свободной игровой художественной деятельности	Создание предметно-пространственной среды для стимулирования активности с полным набором музыкальных игрушек, а также материалов для рисования, лепки, аппликации	Создать предметно-пространственную среду для стимулирования активности и свободной игровой деятельности, с использованием игровых материалов	Создать предметно-пространственную среду для стимулирования активности и свободной игровой деятельности, обеспечивающую мотивацию музыкально - художественной деятельности
5.	Создание условий для развития исследовательской и познавательной деятельности	Создание предметно-пространственной среды для развития исследовательской и познавательной деятельности для воспитания	Создание предметно-пространственной среды для развития исследовательской и познавательной деятельности в процессе отбора музыкального и	Создание предметно-пространственной среды для развития исследовательской и познавательной деятельности в процессе игр и	Создание предметно-пространственной среды для развития исследовательской и познавательной деятельности в процессе детско-родительских	Создание предметно-пространственной среды для развития исследовательской и познавательной деятельности в процессе собственного

		интереса к художественной и музыкальной деятельности	изобразительного материала, побуждающего к развитию детского творчества	игровых заданий на основе сюжетов музыкальных произведений	проектов с включением различных видов деятельности	исполнительского творчества, через прототипы художественных и музыкальных произведений
6.	Создание условий для самовыражения средствами искусства	Создание предметно-пространственной среды для приобщения к художественному и музыкальному искусству	Создание предметно-пространственной среды для приобщения к искусству, с использованием педагогической технологии художественного восприятия детских произведений в искусстве	Создание предметно-пространственной среды для развития художественного восприятия и эстетического вкуса	Создание предметно-пространственной среды для развития продуктивной деятельности на основе собственного художественного опыта	Создание предметно-пространственной среды для развития собственного музыкального и художественного творчества
7.	Создание условий для физического развития	Создание предметно-пространственной среды для ежедневной двигательной активности детей с применением музыкального сопровождения	Создание предметно-пространственной среды для использования различных методов обучения детей с разным уровнем художественного развития	Создание предметно-пространственной среды для стимулирования ежедневной двигательной активности, включая хороводные музыкальные игры, пляски	Создание предметно-пространственной среды для сохранения физического и психического здоровья	Создание предметно-пространственной среды для сохранения физического и психического здоровья в процессе художественно-музыкальной деятельности.

8.	Основные формы взаимодействия с семьей.	<ol style="list-style-type: none"><li>1. Взаимопознание и взаимоинформирование.</li><li>2. Непрерывное образование воспитывающих взрослых.</li><li>3. Совместная деятельность педагогов, родителей, детей.</li><li>4. Пособия для занятий с ребенком дома</li></ol>

## 2.5 Физическое развитие

Образовательная область «Физическое развитие» представлена в виде примерного содержания работы ДОУ, по двум направлениям:

- физическая культура;
- здоровье.

Направление образовательной деятельности по физической культуре предполагает достижение целей формирования у детей раннего и дошкольного возраста интереса и ценностного отношения к занятиям физической культурой, которое включает в себя:

- развитие физических качеств: скоростных, силовых, гибкости, выносливости, координации;
- накопление и обогащение двигательного опыта детей, овладение основными движениями;
- формирование потребности в двигательной активности и физическом совершенствовании.

Направление «Здоровье» в воспитательно - образовательном процессе ДОУ предполагает:

- сохранение и укрепление физического и психического здоровья;
- воспитание культурно - гигиенических навыков;
- формирование начальных представлений о здоровом образе жизни;
- организацию рационального питания (второй завтрак, питьевой режим, прием овощей и фруктов в обед и полдник).

Содержание физкультурно - оздоровительной работы состоит из следующих компонентов:

- гибкого режима дня;
- утренней гимнастики;
- приема детей на улице в теплое время года;
- двигательной активности во время прогулки;
- физкультурных занятия и физкультурных досугов;
- подвижных игр;
- музыкально - ритмических движений;
- игровых упражнений, хороводов;
- логоритмической гимнастики.

Такие подходы позволяют создать условия для того, чтобы ребенок проявлял волевые усилия, следовал социальным нормам поведения в игровых и подвижных видах деятельности, соблюдал правила безопасного поведения и личной гигиены, что является требованиями Федерального Государственного образовательного стандарта дошкольного образования.

**Содержание совместной образовательной деятельности по физическому развитию дошкольников.**

**Первая младшая группа (2 - 3 года).**

Цель, задача	Направления работы	Формы работы	Целевые ориентиры
<p><b>Цель:</b> создание условий для реализации образовательной деятельности по физическому развитию детей раннего возраста</p> <p><b>Задача:</b> обеспечить психолого-педагогическое сопровождение образовательной деятельности по физическому развитию детей раннего возраста.</p>	<p><b>Развитие физических качеств:</b> - ходьба, бег; - направления движения; - устойчивое положение тела, осанка; - ползание, лазание, действия с мячом.</p> <p><b>Формирование потребности в двигательной активности:</b> - физические упражнения, подвижные игры.</p>	<p>- игра; - игровая беседа; - упражнения; - утренняя гимнастика; - показ движений; - интегративная деятельность; - предметно-двигательная деятельность.</p>	<p>- у ребенка развита крупная моторика; - ребенок освоил движения - бег, ползание лазание, перешагивание.</p>
<b>Содержание совместной образовательной деятельности по овладению элементарными нормами здорового образа жизни</b>			
<p><b>Цель:</b> создание условий для реализации образовательной деятельности по овладению детьми элементарными нормами здорового образа жизни.</p> <p><b>Задача:</b> обеспечить психолого-педагогическое сопровождение образовательной деятельности для овладения детьми элементарных норм здорового образа жизни.</p>	<p><b>Сохранение и укрепление физического и психического здоровья детей:</b> - закаливание; - режим дня, пребывание на воздухе; - работа с мед. персоналом.</p> <p><b>Культурно - гигиенические навыки:</b> - мытье рук, вытирание полотенцем; - пользование индивидуальными предметами: салфетка, носовой платок, и т.д; - порядок одевания и раздевания, одежда.</p> <p><b>Представления о здоровом образе жизни:</b> - значение органов для жизни - глаза, уши, нос, язык.</p>	<p>- игровая беседа; - игра; - утренняя гимнастика; - интегрированная деятельность; - беседа, упражнения; - экспериментирование; - проблемная ситуация.</p>	<p>- ребенок владеет простейшими навыками самообслуживания; - ребенок проявляет самостоятельность в бытовом и игровом поведении.</p>

**Вторая младшая группа, дошкольный возраст (3-4 года).**

Цель, задача	Направления работы	Формы работы	Целевые ориентиры
<p><b>Цель:</b> создание условий для реализации образовательной деятельности по физическому развитию детей младшего дошкольного возраста.</p> <p><b>Задача:</b> обеспечить психолого-педагогическое сопровождение образовательной деятельности по физическому развитию детей младшего дошкольного возраста.</p>	<p><b>Развитие физических качеств</b></p> <ul style="list-style-type: none"> <li>- координация движений рук и ног;</li> <li>- осанка при выполнении движений;</li> <li>- игры с правилами и сменой движений.</li> </ul> <p><b>Двигательная активность</b></p> <ul style="list-style-type: none"> <li>- совместные игры и физические упражнения;</li> <li>- самостоятельная двигательная активность;</li> <li>- катание на лыжах, санках, трехколесном велосипеде;</li> <li>- спортивные сигналы- беги, лови, стой, иди.</li> </ul>	<ul style="list-style-type: none"> <li>- игра, игровая беседа;</li> <li>- утренняя гимнастика;</li> <li>- интеллектуальная деятельность;</li> <li>- физкультурный досуг;</li> <li>- простейшие физкультурные состязания;</li> <li>- проблемная ситуация;</li> <li>- экспериментирование;</li> <li>- упражнения;</li> <li>- интегрированная деятельность;</li> <li>- ситуативный разговор;</li> <li>- беседа;</li> <li>- игровые беседы с элементами движений.</li> </ul>	<ul style="list-style-type: none"> <li>- ребенок владеет соответствующими возрасту движениями;</li> <li>- у ребенка проявляется интерес к двигательной активности;</li> <li>- ребенок проявляет интерес к совместным играм и упражнениям;</li> <li>- ребенок самостоятельно выполняет доступные возрасту гигиенические процедуры;</li> <li>- ребенок имеет элементарные представления о ценности здоровья.</li> </ul>
<b>Содержание совместной образовательной деятельности по овладению элементарными нормами здорового образа жизни</b>			
<p><b>Цель:</b> создание условий для реализации образовательной деятельности по овладению детьми элементарными нормами здорового образа жизни.</p> <p><b>Задача:</b> обеспечить психолого-педагогическое сопровождение</p>	<p><b>Сохранение и укрепление физического и психического здоровья детей:</b></p> <ul style="list-style-type: none"> <li>- закаливание;</li> <li>- режим дня, пребывание на воздухе;</li> <li>- работа с мед. персоналом;</li> <li>- обучение детей плаванию.</li> </ul> <p><b>Культурно - гигиенические навыки:</b></p> <ul style="list-style-type: none"> <li>- мытье рук, вытирание полотенцем;</li> <li>- пользование индивидуальными предметами: салфетка, носовой платок и т.д.;</li> <li>- порядок одевания и раздевания, одежда;</li> </ul>	<ul style="list-style-type: none"> <li>- игровая беседа;</li> <li>- игра;</li> <li>- утренняя гимнастика;</li> <li>- интегрированная деятельность;</li> <li>- беседа, упражнения;</li> <li>- экспериментирование;</li> <li>- проблемная ситуация.</li> </ul>	<ul style="list-style-type: none"> <li>- ребенок владеет простейшими навыками самообслуживания;</li> <li>- ребенок проявляет самостоятельность в бытовом и игровом поведении;</li> <li>- ребенок владеет основными культурными способами деятельности</li> </ul>

образовательной деятельности для овладения детьми элементарных норм здорового образа жизни.	<ul style="list-style-type: none"> <li>- навыки поведения за столом.</li> <li><b>Представления о здоровом образе жизни:</b></li> <li>- значение органов для жизни - глаза, уши, нос, язык;</li> <li>- представления о полезной и вредной пище.</li> </ul>		
<b>Средняя группа, дошкольный возраст (5-6 лет).</b>			
<b>Цель, задача</b>	<b>Направления работы</b>	<b>Формы работы</b>	<b>Целевые ориентиры</b>
<p><b>Цель:</b> создание условий для реализации образовательной деятельности по физическому развитию детей 4 - 5 лет.</p> <p><b>Задача:</b> обеспечить психолого-педагогическое сопровождение по физическому развитию детей 4 - 5 лет.</p>	<p><b>Развитие физических качеств</b></p> <ul style="list-style-type: none"> <li>- формирование правильной осанки;</li> <li>- бег, ходьба;</li> <li>- выполнение действий по сигналу;</li> <li>- гимнастическая стенка;</li> <li>- прыжки в длину и высоту;</li> <li>- игры с мячами, скакалками, обручами;</li> <li>- скользящий шаг, повороты.</li> </ul> <p><b>Двигательная активность</b></p> <ul style="list-style-type: none"> <li>- физкультурные досуги, праздники;</li> <li>- творческое использование спортивного инвентаря;</li> <li>- быстрота, сила, ловкость;</li> <li>- пространственная ориентировка.</li> </ul>	<ul style="list-style-type: none"> <li>- игровая беседа с элементами движений;</li> <li>- утренняя гимнастика;</li> <li>- проблемные ситуации;</li> <li>- упражнения;</li> <li>- интегрированная деятельность;</li> <li>- спортивные состязания;</li> <li>- физкультурные занятия;</li> <li>- рассказ;</li> <li>- чтение;</li> <li>- беседа;</li> <li>- проектная деятельность.</li> </ul>	<ul style="list-style-type: none"> <li>- ребёнок владеет основными движениями;</li> <li>- проявляет интерес к участию в подвижных играх и физических упражнениях;</li> <li>- пользуется физкультурным оборудованием;</li> <li>- стремится к общению со взрослыми и сверстниками.</li> </ul>



**Содержание совместной образовательной деятельности по овладению элементарными нормами здорового образа жизни**

<p><b>Цель:</b> создание условий для реализации образовательной деятельности по овладению детьми элементарными нормами здорового образа жизни.</p> <p><b>Задача:</b> обеспечить психолого-педагогическое сопровождение образовательной деятельности для овладения детьми элементарных норм здорового образа жизни.</p>	<p><b>Сохранение и укрепление физического и психического здоровья детей:</b></p> <ul style="list-style-type: none"> <li>- закаливание;</li> <li>- режим дня, пребывание на воздухе;</li> <li>- работа с мед. персоналом.</li> </ul> <p><b>Культурно - гигиенические навыки:</b></p> <ul style="list-style-type: none"> <li>- мытье рук, вытирание полотенцем.</li> </ul> <p><b>Представления о здоровом образе жизни:</b></p> <ul style="list-style-type: none"> <li>- значение органов для жизни - глаза, уши, нос, язык;</li> <li>- самостоятельное умывание, пользование туалетом.</li> </ul>	<ul style="list-style-type: none"> <li>- игровая беседа;</li> <li>- игра;</li> <li>- утренняя гимнастика;</li> <li>- интегрированная деятельность;</li> <li>- беседа, упражнения;</li> <li>- экспериментирование;</li> <li>- проблемная ситуация.</li> </ul>	<ul style="list-style-type: none"> <li>- ребенок владеет простейшими навыками самообслуживания;</li> <li>- ребенок проявляет самостоятельность в бытовом и игровом поведении;</li> <li>- самостоятельно выполняет доступные гигиенические процедуры;</li> <li>- знает о пользе утренней зарядки, физических упражнений;</li> <li>- знает понятия «здоровье», «болезнь»</li> </ul>
--	--	--	---

**Старшая группа, дошкольный возраст (5-6 лет).**

Цель, задача	Направления работы	Формы работы	Целевые ориентиры
<p><b>Цель:</b> создание условий для реализации образовательной деятельности по физическому развитию детей 4 - 5 лет.</p> <p><b>Задача:</b> обеспечить психолого - педагогическое сопровождение по физическому развитию детей 4 - 5 лет.</p>	<p><b>Развитие физических качеств</b></p> <ul style="list-style-type: none"> <li>- развитие быстроты, силы, выносливости, гибкости, ловкости;</li> <li>- прыжки в длину, в высоту с разбега;</li> <li>- равновесие при приземлении;</li> <li>- подбрасывание и ловля мяча одной рукой;</li> <li>- ходьба на лыжах;</li> <li>- элементы соревнований, игры, эстафеты.</li> </ul> <p><b>Двигательная активность</b></p> <ul style="list-style-type: none"> <li>- участие в играх с элементами соревнований;</li> <li>- поддержка интереса к различным видам спорта;</li> <li>- физкультурные досуги, праздники.</li> </ul>	<ul style="list-style-type: none"> <li>- физкультурное занятие;</li> <li>- утренняя гимнастика;</li> <li>- игра, беседа, рассказ;</li> <li>- рассматривание;</li> <li>- интегративная деятельность;</li> <li>- контрольно - диагностическая деятельность;</li> <li>- совместная деятельность;</li> <li>- проектная деятельность;</li> <li>- проблемная ситуация;</li> <li>- спортивные состязания.</li> </ul>	<ul style="list-style-type: none"> <li>- ребёнок владеет основными движениями;</li> <li>- проявляет инициативу и самостоятельность в спортивных видах деятельности;</li> <li>- пользуется физкультурным оборудованием вне занятий;</li> <li>- ребёнок способен к волевым усилиям;</li> <li>- ребёнок может контролировать свои движения и управлять ими;</li> <li>- ребёнок следует социальным нормам поведения в спортивно - игровой деятельности.</li> </ul>
<b>Содержание совместной образовательной деятельности по овладению элементарными нормами здорового образа жизни</b>			
<p><b>ель:</b> создание условий для реализации образовательной деятельности по овладению детьми элементарными нормами здорового образа жизни.</p> <p><b>Задача:</b> обеспечить психолого-педагогическое</p>	<p><b>Воспитание культурно - гигиенических навыков:</b></p> <ul style="list-style-type: none"> <li>- формирование привычки следить за чистотой тела, опрятностью одежды, прически;</li> <li>- формирование привычки самостоятельно чистить зубы, следить за чистотой ногтей;</li> <li>- формирование привычки соблюдать порядок в своем шкафу;</li> <li>- совершенствование культуры еды.</li> </ul>	<ul style="list-style-type: none"> <li>- рассказ, беседа;</li> <li>- практические индивидуальные и совместные действия.</li> </ul>	<ul style="list-style-type: none"> <li>- ребёнок умеет выполнять гигиенические процедуры;</li> <li>- соблюдает элементарные правила поведения во время еды, умывания;</li> <li>- ребёнок имеет элементарные представления о здоровом образе жизни, о зависимости здоровья от правильного питания.</li> </ul>

сопровождение образовательной деятельности для овладения детьми элементарных норм здорового образа жизни.			
---	--	--	--

Подготовительная группа, дошкольный возраст (6-7 лет).			
Цель, задача	Направления работы	Формы работы	Целевые ориентиры
<p><b>Цель:</b> создание условий для реализации образовательной деятельности по физическому развитию детей 6 -7 лет.</p> <p><b>Задача:</b> обеспечить психолого-педагогическое сопровождение по физическому развитию детей 6 -7 лет.</p>	<p><b>Развитие физических качеств</b> - формирование потребности в ежедневной двигательной деятельности; - темп, ходьба, бег; - перестроения; - быстрота, выносливость, ловкость; - статическое и динамическое равновесие; - упражнения на гимнастической стеке.</p> <p><b>Двигательная активность</b> - придумывание вариантов игр; - спортивные игры и упражнения: городки, бадминтон, баскетбол, теннис, хоккей, футбол; - физкультурные досуги и праздники.</p>	<ul style="list-style-type: none"> <li>- физкультурное занятие;</li> <li>- утренняя гимнастика;</li> <li>- игра, беседа, рассказ;</li> <li>- рассматривание;</li> <li>- интегративная деятельность;</li> <li>- контрольно - диагностическая деятельность;</li> <li>- совместная деятельность;</li> <li>- проектная деятельность;</li> <li>- проблемная ситуация;</li> <li>- спортивные состязания;</li> <li>- экспериментальная деятельность;</li> <li>- семейная эстафета.</li> </ul>	<ul style="list-style-type: none"> <li>- ребёнок владеет основными движениями;</li> <li>- проявляет инициативу и самостоятельность в спортивных видах деятельности;</li> <li>- пользуется физкультурным оборудованием вне занятий;</li> <li>- ребёнок способен к волевым усилиям;</li> <li>- ребёнок может контролировать свои движения и управлять ими;</li> <li>- ребёнок следует социальным нормам поведения в спортивно - игровой деятельности;</li> <li>- ребёнок способен договариваться, учитывать интересы и чувства других;</li> <li>- сопереживать неудачам и радоваться успехам других.</li> </ul>

<b>Содержание совместной образовательной деятельности по овладению элементарными нормами здорового образа жизни</b>			
<p><b>Цель:</b> создание условий для реализации образовательной деятельности по овладению детьми элементарными нормами здорового образа жизни.</p> <p><b>Задача:</b> обеспечить психолого-педагогическое сопровождение образовательной деятельности для овладения детьми элементарных норм здорового образа жизни.</p>	<p><b>Воспитание культурно - гигиенических навыков:</b></p> <ul style="list-style-type: none"> <li>- формирование привычки следить за чистотой тела, опрятностью одежды, прически;</li> <li>- формирование привычки самостоятельно чистить зубы, следить за чистотой ногтей;</li> <li>- формирование привычки соблюдать порядок в своем шкафу;</li> <li>- совершенствование культуры еды;</li> <li>- умение заботиться о своём здоровье.</li> </ul>	<ul style="list-style-type: none"> <li>- рассказ, беседа;</li> <li>- практические индивидуальные и совместные действия;</li> <li>- тренинг.</li> </ul>	<ul style="list-style-type: none"> <li>- ребёнок умеет выполнять гигиенические процедуры;</li> <li>- соблюдает элементарные правила поведения во время еды, умывания;</li> <li>- ребёнок имеет элементарные представления о здоровом образе жизни, о зависимости здоровья от правильного питания;</li> <li>- ребёнок владеет культурными способами деятельности</li> </ul>

**Психолого - педагогические условия реализации программы по физическому развитию детей 2 - 7 лет**

<b>№ п/п</b>	<b>Организация психолого-педагогических условий</b>	<b>Первая младшая Группа (2-3 года)</b>	<b>Вторая младшая группа (3-4 года)</b>	<b>Средняя группа (4-5 лет)</b>	<b>Старшая группа (5-6 лет)</b>	<b>Подготовительная к школе группа (6-7 лет)</b>
1.	Обеспечение эмоционального благополучия ребенка	Создание игровых ситуаций для обеспечения эмоционального благополучия ребенка в процессе обогащения двигательного опыта, развития интереса к подвижным играм и согласованным двигательным действиям	Создание игровых ситуаций для обеспечения эмоционального благополучия ребенка в процессе целенаправленного развития физических качеств: выносливости, силы, гибкости	Создание игровых ситуаций для обеспечения эмоционального благополучия ребенка в процессе целенаправленного развития физических качеств: координации движений, развитие скоростно-силовых умений	Создание игровых ситуаций для обеспечения эмоционального благополучия ребенка в процессе самостоятельного проведения подвижных игр	Создание игровых ситуаций для обеспечения эмоционального благополучия ребенка в процессе формирования осознанной потребности в двигательной активности и физическом совершенствовании
2.	Формирование доброжелательных, внимательных отношений	Создание игровых ситуаций на темы добра, внимания друг к другу, близким людям в процессе двигательной деятельности	Создание игровых ситуаций в процессе выполнения физических упражнений, игр для приобретения навыков доброжелательного поведения в коллективных играх	Создание игровых ситуаций в процессе коллективных подвижных игр для приобретения навыков внимательного отношения друг к другу	Создание условий для формирования доброжелательных, внимательных отношений в процессе игровых эстафет, соревнований	Создание условий для формирования доброжелательных, внимательных отношений в процессе семейно-групповых соревнований и физкультурных праздников
3.	Развитие самостоятельности	Создание игровых ситуаций, с использованием группового	Создание игровых ситуаций для развития самостоятельности	Создание игровых ситуаций с использованием вариативной	Создание игровых ситуаций для развития самостоятельности	Создание игровых ситуаций для развития осознанной

		инвентаря, игрушек для выполнения самостоятельных упражнений	при простейших построениях, перестроениях (возможно в соответствии с указаниями воспитателя)	предметно - пространственной среды, побуждающей к самостоятельным двигательным действиям	в организации и проведении подвижных игр	потребности в самостоятельной двигательной деятельности
4.	Создание условий для развития свободной игровой деятельности	Создание предметно-пространственной среды для стимулирования двигательной активности	Создание предметно-пространственной среды для свободной игровой деятельности.	Создание предметно-пространственной среды для стимулирования физической активности и свободной игровой деятельности	Создать предметно-пространственную среду для проведения коллективных подвижных игр с предметами	Создать предметно-пространственную среду для коллективной и индивидуальной игровой двигательной деятельности с учетом детских интересов
5.	Создание условий для развития исследовательской и познавательной деятельности	Создание предметно-пространственной среды для развития исследовательской и познавательной в процессе ознакомления со спортивными игрушками	Создание предметно-пространственной среды для развития исследовательской и познавательной деятельности в процессе ознакомления с неизвестными спортивными детскими снарядами	Создание предметно-пространственной среды для развития исследовательской и познавательной деятельности в процессе ознакомления с простейшими спортивными сооружениями (виртуальная выставка)	Создание предметно-пространственной среды для развития исследовательской и познавательной деятельности в процессе ознакомления с различными видами спорта	Создание предметно-пространственной среды для развития исследовательской и познавательной деятельности в процессе освоения правил игр с мячом, и др.

6.	Создание условий для самовыражения средствами искусства	Создание предметно-пространственной среды для приобщения к двигательной деятельности под музыку.	Создание предметно-пространственной среды для приобщения к выполнению движений под бубен, барабан и другие ударные инструменты	Создание предметно-пространственной среды для координации слуховых и двигательных умений в процессе подвижных игр	Создание предметно-пространственной среды для развития самостоятельной деятельности на основе собственного двигательного опыта	Создание предметно-пространственной среды для реализации собственного спортивно - двигательного творчества
7.	Создание условий для физического развития	Создание предметно-пространственной среды для ежедневной двигательной активности детей с применением музыкального сопровождения	Создание предметно-пространственной среды для использования различных методов обучения детей с разным уровнем физического развития	Создание предметно-пространственной среды для стимулирования ежедневной двигательной активности	Создание предметно-пространственной среды для сохранения физического и психического здоровья	Создание предметно-пространственной среды для сохранения физического и психического здоровья в процессе спортивно-двигательной деятельности
8.	Основные формы взаимодействия с семьей.	1. Взаимопознание и взаимоинформирование. 2. Непрерывное образование воспитывающих взрослых. 3. Совместная деятельность педагогов, родителей, детей. 4. Пособия для занятий с ребенком дома				

## 2.6 Содержание совместной образовательной и игровой деятельности, формируемой участниками образовательных отношений

<b>Цель:</b> создание условий для формирования представлений о культуре и культурном наследии родного края.				
<b>Задача:</b> обеспечить психолого - педагогическое сопровождение для формирования познавательных действий при ознакомлении с культурным наследием родного края.				
<b>Первая младшая группа (2 - 3 года)</b>	<b>Вторая младшая группа (3 - 4 года)</b>	<b>Средняя группа (4 - 5 лет)</b>	<b>Старшая группа (5 - 6 лет)</b>	<b>Подготовительная группа (6 -7 лет)</b>
<b>Совместные образовательные проекты</b>				
<b>Совместный проект</b> (родители - дети, театрализация) «В гости к сказке» <b>Видео - проект</b> «Наша дружная семья»	<b>Семейно - групповой проект</b> «Я в ответе за тех, кого приручил». <b>Семейно - групповой проект</b> «Уголок русского быта и быта донских армян» <b>Семейно - групповой проект</b> «Мир увлечений нашей семьи»	<b>Семейно - групповой проект</b> «Моя улица родная, а на ней наш детский сад». <b>Семейно - групповой проект</b> «Зимняя сказка» (зимние постройки, зимний отдых, забавы). <b>Видео - проект</b> «Семейный досуг»	<b>Семейно - групповой проект</b> «Люди разных профессий нужны нашему селу» <b>Семейно - групповой проект</b> (макет) «Улицы вчера, сегодня, завтра» <b>Видео - проект</b> «Спортивная семья»	<b>Семейно - групповой проект</b> «Интеллектуальный турнир» <b>Семейно - групповой проект</b> (макет) «Наше село»  <b>Видео - проект</b> «Путешествия нашей семьи»



<p><b>Примерная тематика образовательной и игровой деятельности:</b></p> <ul style="list-style-type: none"> <li>- мой дом;</li> <li>- детский сад;</li> <li>- мои родители;</li> <li>- воспитатели;</li> <li>- любимые игрушки;</li> <li>- любимые книги.</li> </ul>	<p><b>Примерная тематика образовательной и игровой деятельности:</b></p> <ul style="list-style-type: none"> <li>- с кем я живу;</li> <li>- я мое имя и его значение;</li> <li>- мой детский сад;</li> <li>- мое село;</li> <li>- люди в нашем селе;</li> <li>- традиции нашего села</li> <li>- народные праздники;</li> <li>- народные умельцы;</li> <li>- литературное наследие;</li> <li>- музыканты и художники моего села.</li> </ul>	<p><b>Примерная тематика образовательной и игровой деятельности:</b></p> <ul style="list-style-type: none"> <li>- культурные явления жизни: театр, кино, цирк, парк;</li> <li>- родная улица;</li> <li>- мой детский сад;</li> <li>- профессии людей в нашем селе</li> <li>- красота родного края;</li> <li>- праздники в нашем крае;</li> <li>- народные умельцы нашего края;</li> <li>- литературное наследие нашего края;</li> <li>- музыканты и художники моего села.</li> </ul>	<p><b>Примерная тематика образовательной и игровой деятельности:</b></p> <ul style="list-style-type: none"> <li>- родной край;</li> <li>- люди разных профессий в нашем селе;</li> <li>- путешествие в прошлое нашего края;</li> <li>- «вдоль по улице пешком», историческое обозрение;</li> <li>- национальная культура и искусство нашего края;</li> <li>- старинные вещи;</li> <li>- игры из прошлого (игры бабушек и дедушек);</li> <li>- культурные изменения в 21 веке в нашем крае.</li> </ul>	<p><b>Примерная тематика образовательной и игровой деятельности:</b></p> <ul style="list-style-type: none"> <li>- прошлое и настоящее нашего края;</li> <li>- растительный и животный мир нашего края;</li> <li>- известные люди и их профессии в нашем селе, крае;</li> <li>- культурные объекты нашего села;</li> <li>- особенности национальной кухни нашего края;</li> <li>- поэты, писатели, музыканты, художники, народные умельцы нашего края.</li> </ul>
<b>Формы работы</b>				
<b>Младший возраст</b>			<b>Старший возраст</b>	
<b>Первая младшая группа (2 - 3 года)</b>	<b>Вторая младшая группа (3 - 4 года)</b>	<b>Средняя группа (4 - 5 лет)</b>	<b>Старшая группа (5 - 6 лет)</b>	<b>Подготовительная группа (6 -7 лет)</b>
<ul style="list-style-type: none"> <li>- беседа;</li> <li>- ситуативный разговор;</li> <li>- наблюдение;</li> <li>- рассматривание;</li> <li>- развивающие игры;</li> <li>- игры - инсценировки.</li> </ul>	<ul style="list-style-type: none"> <li>- беседа;</li> <li>- диалог с воспитателем;</li> <li>- ситуативный разговор;</li> <li>- наблюдение;</li> <li>- рассматривание;</li> <li>- развивающие игры;</li> <li>- игры - путешествия.</li> </ul>	<ul style="list-style-type: none"> <li>- беседа;</li> <li>- диалог с воспитателем;</li> <li>- ситуативный разговор;</li> <li>- наблюдение;</li> <li>- рассматривание;</li> <li>- экскурсии;</li> <li>- исследовательская деятельность;</li> <li>- целевые прогулки;</li> <li>- игры - путешествия;</li> </ul>	<ul style="list-style-type: none"> <li>- беседа;</li> <li>- интегрированная деятельность;</li> <li>- целевые прогулки;</li> <li>- коллекционирование;</li> <li>- моделирование;</li> <li>- проектная деятельность;</li> <li>- исследовательская деятельность;</li> <li>- конструирование;</li> </ul>	<ul style="list-style-type: none"> <li>- беседа;</li> <li>- проектная деятельность;</li> <li>- исследовательская деятельность;</li> <li>- конструирование;</li> <li>- экспериментирование;</li> <li>- развивающие игры;</li> <li>- проблемные ситуации;</li> <li>- интегрированная деятельность;</li> </ul>

		- встречи с интересными людьми.	- экспериментирование; - развивающие игры; - проблемные ситуации.	- целевые прогулки.
<b>Целевые ориентиры</b>				
- ребенок имеет представление о своем доме, родителях, детском саду, воспитателе; - ребенок проявляет интерес к игрушкам, книгам.	- ребенок узнает достопримечательности своего села; - знает народных умельцев; - имеет общее представление о своем селе.	- ребенок проявляет интерес к культуре родного села; - проявляет интерес к материалам краеведческого содержания; - имеет общие представления об истории возникновения своего села.	- ребенок проявляет познавательный интерес к своему селу, краю; - знает старинные вещи, игры; - знает и называет известных людей и их профессии.	- ребенок интересуется прошлым и настоящим своего края; - имеет представление о животном и растительном мире края; - называет культурные объекты своего села; - называет некоторых поэтов, писателей, музыкантов, художников, народных умельцев своего края.

## 2.7 Работа с родителями

<p><b>Цель:</b> создание условий для взаимодействия с родителями по вопросам образования ребенка на основе выявления образовательных инициатив семьи.</p>				
<p><b>Задача:</b> обеспечить вовлечение родителей в образовательную деятельность посредством создания образовательных проектов совместно с семьей.</p>				
<p><b>Первая младшая группа (2 - 3 года)</b></p>	<p><b>Вторая младшая группа (3 - 4 года)</b></p>	<p><b>Средняя группа (4 - 5 лет)</b></p>	<p><b>Старшая группа (5 - 6 лет)</b></p>	<p><b>Подготовительная группа (6 -7 лет)</b></p>
<p><b>Виды и формы педагогического взаимодействия с родителями</b></p>				
<p><b>Сентябрь - декабрь</b></p>				
<p><b>Методическая консультация:</b> «Содержание образовательного процесса детей в условиях дошкольного образовательного учреждения. Нормативно - правовое обеспечение образовательного процесса. <b>Беседа:</b> «Формирование личностных качеств у детей в соответствии с гендерной принадлежностью». <b>Индивидуальные консультации:</b> «Успехи и достижения Вашего ребенка», ознакомление с</p>	<p><b>Методическая консультация:</b> «Содержание образовательного процесса детей в условиях дошкольного образовательного учреждения. Нормативно - правовое обеспечение образовательного процесса. <b>Беседа:</b> «Формирование личностных качеств у детей в соответствии с гендерной принадлежностью». <b>Индивидуальные консультации:</b> «Успехи и достижения Вашего ребенка», ознакомление с</p>	<p><b>Методическая консультация:</b> «Содержание образовательного процесса детей в условиях дошкольного образовательного учреждения. Нормативно - правовое обеспечение образовательного процесса. <b>Беседа:</b> «Формирование личностных качеств у детей в соответствии с гендерной принадлежностью». <b>Индивидуальные консультации:</b> «Успехи и достижения Вашего ребенка», ознакомление с</p>	<p><b>Методическая консультация:</b> «Содержание образовательного процесса детей в условиях дошкольного образовательного учреждения. Нормативно - правовое обеспечение образовательного процесса. <b>Беседа:</b> «Формирование личностных качеств у детей в соответствии с гендерной принадлежностью». <b>Индивидуальные консультации:</b> «Успехи и достижения Вашего ребенка», ознакомление с</p>	<p><b>Методическая консультация:</b> «Содержание образовательного процесса детей в условиях дошкольного образовательного учреждения. Нормативно - правовое обеспечение образовательного процесса. <b>Беседа:</b> «Формирование личностных качеств у детей в соответствии с гендерной принадлежностью». <b>Индивидуальные консультации:</b> «Успехи и достижения Вашего ребенка», ознакомление с</p>

результатами промежуточного мониторинга по освоению программных требований.	результатами промежуточного мониторинга по освоению программных требований.	результатами промежуточного мониторинга по освоению программных требований.	результатами промежуточного мониторинга по освоению программных требований.	результатами промежуточного мониторинга по освоению программных требований.
<b>Январь - май</b>				
<p><b>Беседа</b> педагога - психолога. Психолого - педагогическое сопровождение образовательного процесса. <b>Круглый стол</b> «Физическое развитие, здоровье и безопасность - норма жизни наших семей». <b>Итоговая встреча</b> «Наши достижения».</p>	<p><b>Беседа</b> педагога - психолога. Психолого - педагогическое сопровождение образовательного процесса. <b>Круглый стол</b> «Физическое развитие, здоровье и безопасность - норма жизни наших семей». <b>Итоговая встреча</b> «Наши достижения».</p>	<p><b>Беседа</b> педагога - психолога. Психолого - педагогическое сопровождение образовательного процесса. <b>Круглый стол</b> «Физическое развитие, здоровье и безопасность - норма жизни наших семей». <b>Итоговая встреча</b> «Наши достижения».</p>	<p><b>Беседа</b> педагога - психолога. Психолого - педагогическое сопровождение образовательного процесса. <b>Круглый стол</b> «Физическое развитие, здоровье и безопасность - норма жизни наших семей». <b>Итоговая встреча</b> «Наши достижения».</p>	<p><b>Беседа</b> педагога - психолога. Психолого - педагогическое сопровождение образовательного процесса. <b>Круглый стол</b> «Физическое развитие, здоровье и безопасность - норма жизни наших семей». <b>Итоговая встреча</b> «Наши достижения».</p>

## 2.8 Технологическая карта организации совместной деятельности с детьми.

Тема:	
Возрастная группа:	
Форма совместной деятельности:	
Форма организации (групповая, подгрупповая, индивидуальная, парная):	
Учебно-методический комплект:	
Средства	наглядные
	мультимедийные
	литературные
	музыкальные
	оборудование
Задачи	обучающие
	воспитательные
	развивающие

Этапы совместной деятельности	Содержание деятельности	Учебно - методическое обеспечение образовательного процесса	Совместная деятельность педагога, инструктора, детей, выполнение которой приведет к достижению запланированных результатов	Целевые ориентиры (результат)
Мотивационный	<p>Мотивационный этап предполагает ответы на вопросы:</p> <ul style="list-style-type: none"> <li>- что делать;</li> <li>- зачем, почему это необходимо знать, уметь;</li> <li>- важны ли двигательные умения в повседневной жизни.</li> </ul> <p>Содержание двигательной деятельности строится с учетом этих вопросов.</p>			
Организационный (организованная деятельность)	<p>Организационный этап предполагает краткое описание этапов образовательной деятельности, содержание деятельности, с учетом требований базовой программы образовательной организации.</p>			
Рефлексивный	Обратная связь.			

## 2.9 Культурные практики в образовательном процессе дошкольного образовательного учреждения (система Д.Б. Эльконина - В. В. Давыдова)

Вариант 1.

### Определение и назначение практики.

Практики — это совместная работа детей и педагога по накоплению опыта разнообразных практических действий. Их исключительная роль - восполнение недостающего детского опыта в разных жизненных сферах (бытовой, игровой). В практиках происходит важнейшее изменение в детских действиях: они осознаются самим ребенком.

### Назначение практики.

Практики — это «полигон» для опробования найденных детьми способов действия, необходимое условие их проверки и использования.

Практики, в дальнейшем, порождают предметные линии, а предметные линии насыщают и обогащают практики.

### Классификация практик.

«Готовящие» практики - закладывают некоторый опыт практического действия для предметных линий. «Порождающие» - приводят к осознанию противоречия и постановке образовательной задачи. «Результирующие» - опираются на найденный в предметной линии способ действия.

Для ДОУ являются приемлемыми следующие предметные линии:

- предметная линия высказывания;
- предметная линия точек зрения;
- предметная линия художественной формы;
- предметная линия измерения;

- предметная линия экспериментирования;
- предметная линия представления результатов деятельности.

В образовательном процессе ДОУ культурные практики и их составляющие предметные линии реализуются во всех образовательных областях ФГОС ДО.

**Предметная линия высказывания** отражена в социально - коммуникативном, познавательном, речевом, художественно - эстетическом планировании, с учетом ведущих направлений базовой программы.

**Предметная линия точек зрения** — это особая культурная практика, отражающая уровень мыслительной деятельности, которая проходит через пять образовательных областей стандарта.

**Предметная линия художественной формы** и ее культурные практики, является результатом развитого эстетического восприятия художественной литературы, музыки и изобразительного искусства.

**Предметная линия измерения** и ее культурные практики, наиболее полно раскрыты в образовательной области «Познание».

**Предметная линия экспериментирования** и приобретенный детский практический опыт, (в бытовой и других жизненных сферах), это та культурная практика, которая расширяет познание способов детских действий.

**Научный подход к реализации культурных практик является одной из новых педагогических инициатив коллектива ДОУ.**



**Культурные практики, ориентированные на проявление детьми самостоятельности и творчества в разных видах деятельности**

**Культурные практики** - одна из составляющих программы, предусмотренной ФГОС ДО. Эти практики предусматривают детское самостоятельное творчество в разных видах деятельности.

**Цель:** создание атмосферы свободы выбора, творческого обмена и сотрудничества воспитателя и детей.

<b>Организация культурных практик в процессе реализации образовательной программы</b>	<b>Виды и формы культурных практик в повседневной жизни ДОУ</b>	<b>Результат культурных практик</b>
<b>Организация совместных игр</b>	Сюжетно - ролевая игра, игра- драматизация, режиссерская игра.	Освоение детьми игровых умений
<b>Организация детского досуга</b>	Музыкальный досуг, литературный досуг, оздоровительно-спортивный досуг, развлечение, праздник.	Обеспечение эмоционального благополучия ребенка
<b>Организация творческой мастерской</b>	Мастерская художника, мастерская рукоделия, мастерская книгопечатания, музыкальная мастерская.	Создание продуктов самостоятельного детского творчества
<b>Организация музыкальной гостиной</b>	Беседы, виртуальные музыкальные путешествия, детское исполнительство, творческая импровизация.	Представление детских достижений и увлечений
<b>Организация театральной гостиной</b>	Инсценирование литературных произведений, постановка спектаклей	Овладение навыками, которые необходимы для публичного выступления, расширение культурного кругозора
<b>Организация сенсорного тренинга</b>	Задания игрового характера для закрепления основных сенсорных эталонов	Овладение навыками и умениями в области основных сенсорных эталонов
<b>Организация интеллектуального тренинга</b>	Задания познавательно-исследовательского характера для развития познания	Публичное представление результатов исследования

**Психолого - медико - педагогическое обследование детей с ограниченными возможностями здоровья.**

<b>Направление работы</b>	<b>Качественные показатели эмоциональной сферы и поведения ребенка.</b>
<ul style="list-style-type: none"><li>- своевременное выявление детей с ОВЗ;</li><li>- определение оптимального педагогического маршрута;</li><li>- обеспечение индивидуального сопровождения каждого ребенка;</li><li>- реализация программы коррекционной работы;</li><li>- отслеживание динамики развития и эффективности коррекционной работы;</li><li>- обеспечение условий воспитания и обучения ребенка;</li><li>- консультативная поддержка родителей.</li></ul>	<ul style="list-style-type: none"><li>- эмоциональная реакция на ситуацию обследования;</li><li>- реакция на одобрение и неудачи;</li><li>- эмоциональная подвижность;</li><li>- особенности общения;</li><li>- реакция на результат.</li></ul> <p><b>Показатели, характеризующие деятельность ребенка</b></p> <ul style="list-style-type: none"><li>- наличие и стойкость интереса к заданию;</li><li>- понимание инструкции;</li><li>- самостоятельность выполнения задания;</li><li>- работоспособность;</li><li>- темп и динамика деятельности.</li></ul>

### 3. Организационный раздел

#### 3.1 Режим работы дошкольного учреждения

Цикличность процессов жизнедеятельности обуславливают необходимость выполнения режима, представляющего собой рациональный порядок дня, оптимальное взаимодействие и определённую последовательность периодов подъёма и снижения активности, бодрствования и сна. Режим дня в детском саду организуется с учётом физической и умственной работоспособности, а также эмоциональной реактивности в первой и во второй половине дня.

При составлении и организации режима дня учитываются повторяющиеся компоненты:

- время приёма пищи;
- укладывание на дневной сон;
- общая длительность пребывания ребёнка на открытом воздухе и в помещении при выполнении физических упражнений.

Режим дня соответствует возрастным особенностям детей соответствующей группы и способствует их гармоничному развитию. Максимальная продолжительность непрерывного бодрствования детей дошкольного возраста составляет 5,5 - 6 часов.

**Режим дня дошкольного образовательного учреждения**

*Холодный период года*

<b>Режимные моменты</b>	<b>Младшая группа (2-3 года)</b>	<b>2 младшая группа (3-4 года)</b>	<b>Средняя группа (4-5 лет)</b>	<b>Старшая группа (5-6 лет)</b>	<b>Подготовит. группа (6-7 лет)</b>
Утренний приём детей, общение с родителями, игры, самостоятельная и совместная деятельность, утренняя гимнастика	7.30-8.20	7.30-8.25	7.30-8.25	7.30-8.20	7.30-8.20
Подготовка к завтраку, завтрак	8.20-8.40	8.25-8.40	8.25-8.40	8.20-8.40	8.20-8.40
Игры, самостоятельная деятельность детей	8.40-9.00	8.40-9.00	8.40-9.00	8.40-9.00	8.40-9.00
Образовательная деятельность, индивидуальные занятия со специалистами	9.00-9.30	9.00-9.55	9.00-10.40	9.00-10.55	9.00-11.00
Игры. Самостоятельная деятельность. Второй завтрак	9.30-10.00	9.55-10.30	10.10-10.30	9.40-11.00	9.40-11.00
Подготовка к прогулке, прогулка	10.00-11.20	10.30-12.10	10.30-12.10	11.00-12.30	11.00-12.30
Возвращение с прогулки, самостоятельная деятельность	11.20-11.30	12.10-12.20	12.10-12.20	12.30-12.40	12.30-12.40
Подготовка к обеду, обед	11.30-12.00	12.20-12.40	12.20-12.40	12.40-13.00	12.40-13.00
Подготовка ко сну, дневной сон	12.00-15.00	12.40-15.00	12.40-15.00	13.00-15.00	13.00-15.00
Постепенный подъем, дорожка «Здоровье», самостоятельная деятельность	15.00-15.20	15.00-15.20	15.00-15.20	15.00-15.15	15.00-15.15
Подготовка к полднику, полдник	15.20-15.40	15.20-15.40	15.20-15.40	15.15-15.35	15.15-15.35
Игры, самостоятельная и совместная деятельность ( в старшем возрасте – образовательная деятельность)	15.40-16.20	15.40-16.30	15.40-16.30	15.35-16.40	15.35-16.40
Подготовка к прогулке, прогулка, уход домой	16.20-17.30	16.30-17.30	16.30-17.30	16.40-17.30	16.40-17.30

**Режим дня дошкольного образовательного учреждения**

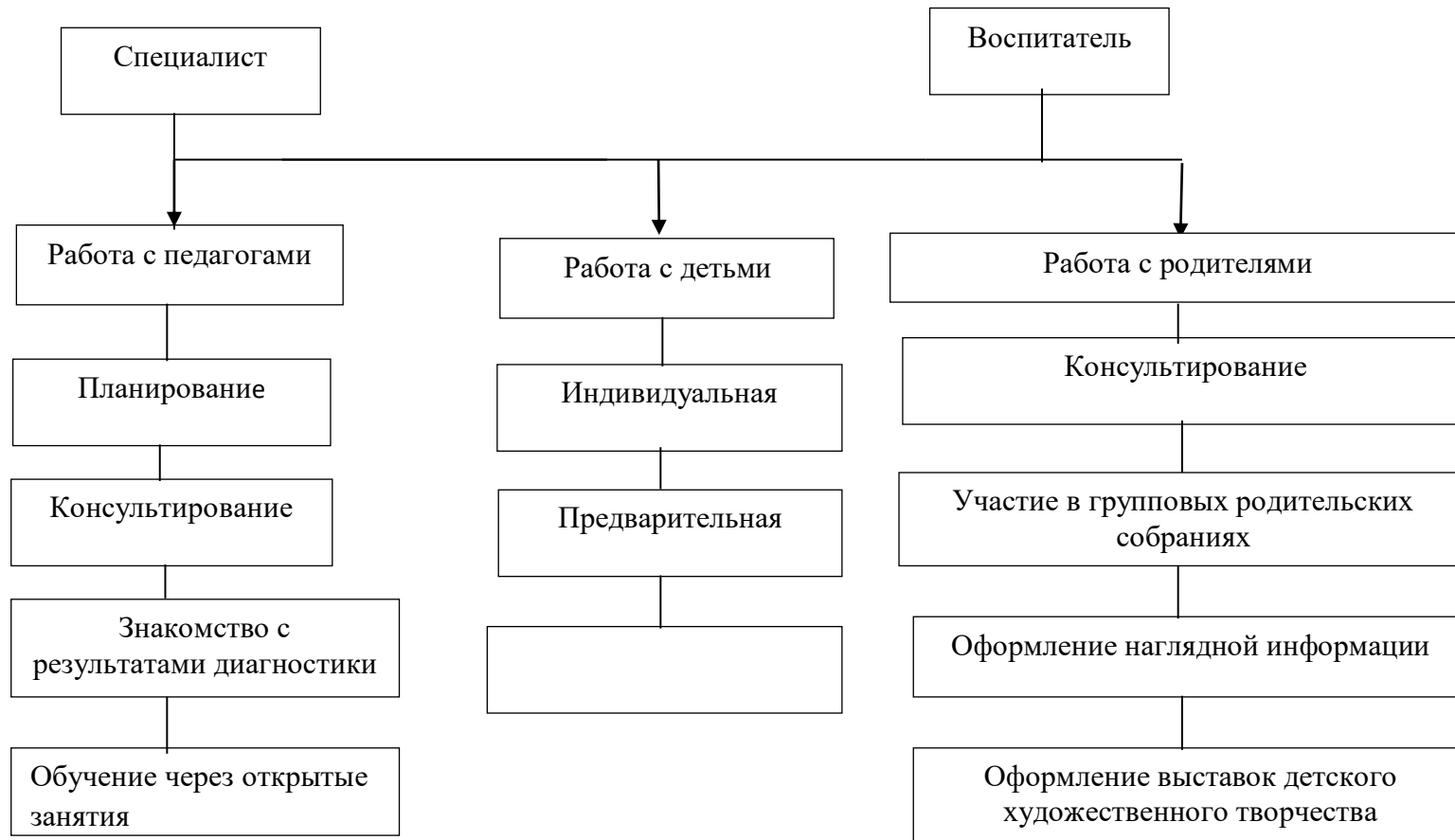
*Теплый период года*

Мероприятия	Младшая группа (2-3 года)	2 младшая - средняя группа (3-5 лет)	Старшая – подготовительная группа (5-7 лет)
Прием детей (дошкольники – на прогулке) «Минутка общения» с каждым ребенком и родителями, самостоятельна и совместная деятельность. Двигательная деятельность, игры, наблюдения	7.30-8.15	7.30-8.17	7.30-8.10
Утренняя гимнастика	8.15-8.20	8.17-8.25	8.10-8.20
Подготовка к завтраку. Завтрак	8.20-8.40	8.25-8.40	8.20-8.40
Игры, общение	8.40-9.20	8.40-9.30	8.40-9.30
Витаминный стол: соки, фрукты. Подготовка к прогулке	9.20-9.30	9.30-9.40	9.30-8.40
Прогулка. Физкультурные и музыкальные занятия, развлечения на воздухе. Наблюдения, игры. Воздушные и солнечные процедуры. Самостоятельная двигательная деятельность с соблюдением питьевого режима.	9.30-11.10	9.40-12.00	9.40-12.25
Возвращение с прогулки. Водные процедуры. Контрастное закаливание ног Пальчиковая гимнастика	11.10-11.30	12.00-12.20	12.25-12.40
Подготовка к обеду. Обед.	11.30-12.00	12.20-12.40	12.40-13.00
Чтение любимых сказок. «Ласковая минутка» - подготовка ко сну (Сон при открытой фрамуге)	12.00-15.00	12.40-15.00	13.00-15.00
Постепенный подъем. Коррекционная гимнастика после сна. «Дорожка здоровья». Воздушные и водные процедуры	15.00-15.20	15.00-15.20	15.00-15.15
Подготовка к полднику. Полдник.	15.20-15.40	15.20-15.40	15.15-15.35
Музыкальные, физкультурные развлечения. Индивидуальная работа. Игры, совместная и самостоятельная деятельность	15.40-16.20	15.40-16.30	15.35-16.40
Подготовка к прогулке. Прогулка: игры, самостоятельная и совместная деятельность. Уход домой.	16.20-17.30	16.30-17.30	16.40-17.30

### 3.2 Модель взаимодействия педагогов, специалистов и воспитателей

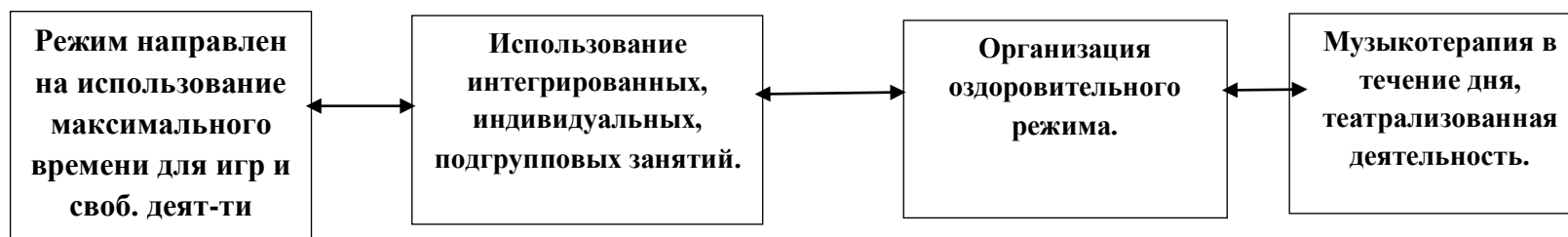
В детском саду работают специалисты: музыкальный руководитель, педагог - психолог, инструктор по физической культуре, медицинская сестра.

#### *Взаимодействие специалистов с воспитателем*

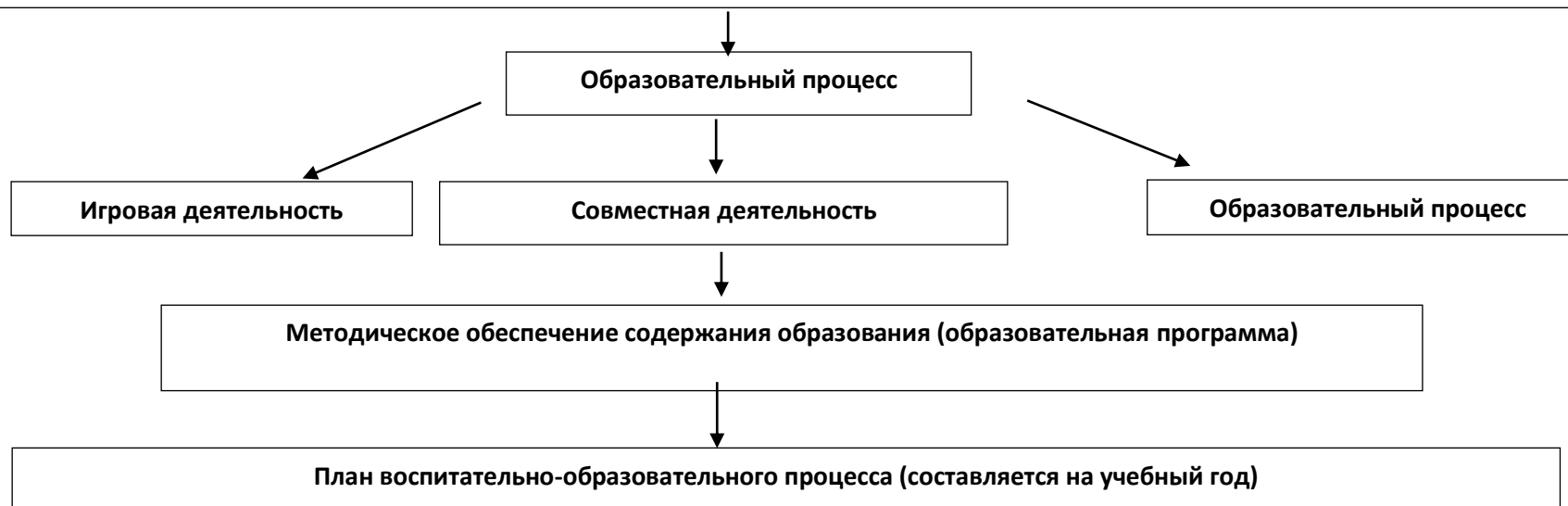


### 3.3 Модель воспитательно-образовательного процесса

**Цель:** сохранение и укрепление физического и психического здоровья детей, развитие личности ребенка.



Образовательная среда: единое образовательное пространство, организация предметно-развивающей среды, освоение содержания образования.

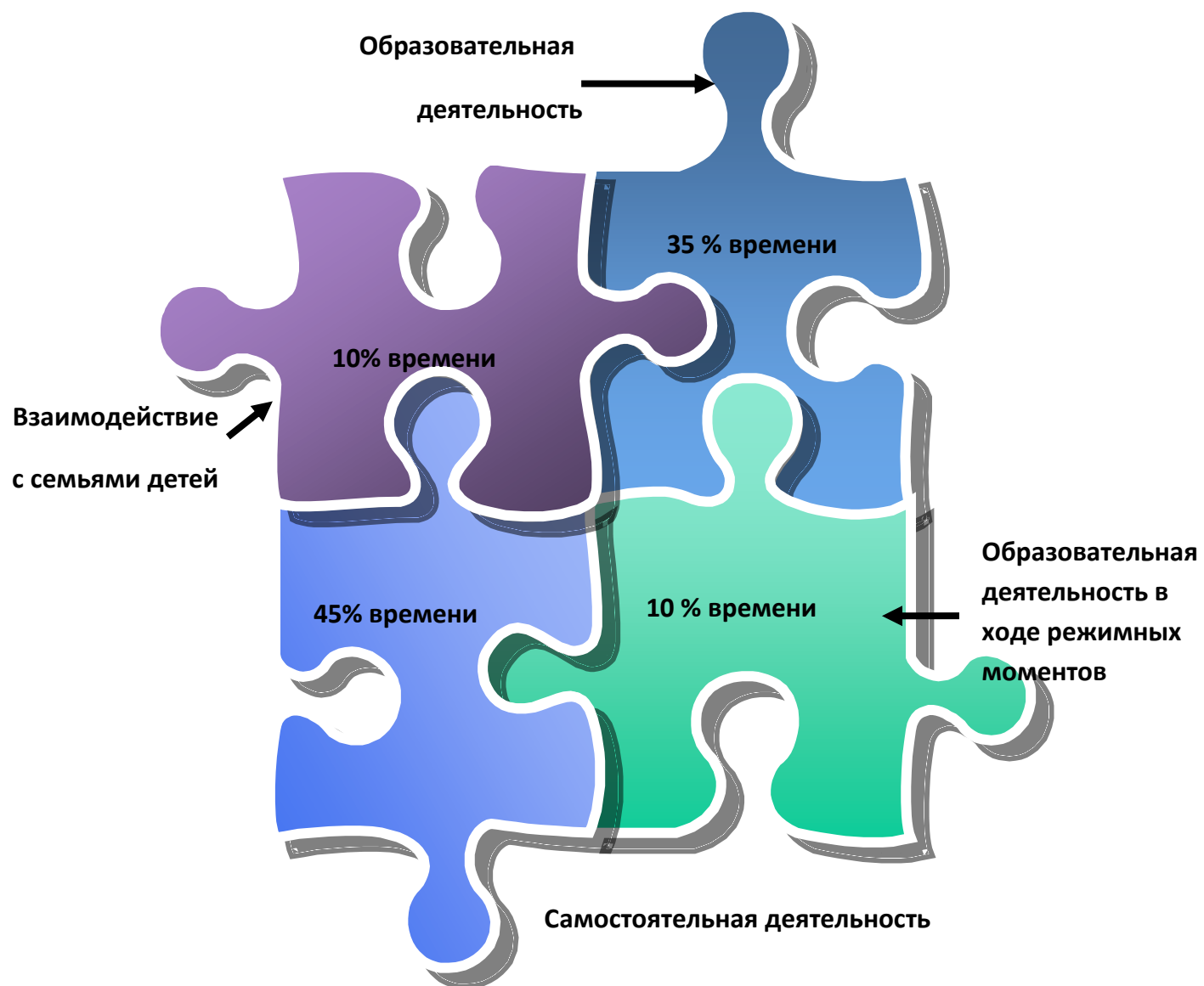


**Общий объем обязательной части основной  
общеобразовательной программы дошкольного образования**

<b>Структура обязательной части основной общеобразовательной программы дошкольного образования</b>	<b>Возрастная группа</b>			
	<b>3-4 года</b>	<b>4-5 лет</b>	<b>5-6 лет</b>	<b>6-7 лет</b>
	<b>Удельный вес в режиме дня (10 часов)</b>			
<b>Непосредственно образовательная деятельность и образовательная деятельность, осуществляемая в ходе режимных моментов</b>	<b>14-17%</b>	<b>19-22%</b>	<b>26-29%</b>	<b>33-35%</b>
<b>Самостоятельная деятельность детей</b>	<b>25-30%</b>	<b>25-30%</b>	<b>25-30%</b>	<b>25-30%</b>
<b>Взаимодействие с семьями детей</b>	<b>5-10%</b>	<b>5-10%</b>	<b>5-10%</b>	<b>5-10%</b>
<b>Итого:</b>	<b>44-57%</b>	<b>49-62%</b>	<b>56-69%</b>	<b>63-75%</b>



### 3.4 Примерный расчет образовательной нагрузки в течение дня



### 3.5 Реализуемые образовательные программы

- «От рождения до школы» под ред. Н.Е.Вераксы, Т.С.Комаровой, М.А.Васильевой
- «Физическая культура в детском саду» Л.И.Пензулаева
- «Физическая культура для малышей» С.А.Лайзане
- «Развитие речи в детском саду» В.В.Гербова
- «Изобразительная деятельность в детском саду» Т.С.Комаровой
- «Художественный труд в детском саду» И.А.Лыкова
- «Гармония» К.В.Тарасова, Т.В.Нестеренко, Т.Г.Рубан
- «Приобщение детей к истокам русской народной культуры» О.Л.Князева
- «Юный эколог» С. Н. Николаева.
- «Конструирование из строительных материалов» Куцакова Л.В.;
- «Социально-нравственное воспитание» Буре Р.С.
- «Основы безопасности детей дошкольного возраста» Авторы: Р. Б. Стеркина, О. Л. Князева, Н. Н. Авдеева
- «Приобщение детей к истокам русской народной культуры» Авторы: О. Л. Князева, М. Д. Маханева.
- «Математические ступеньки». Автор Е.В.Колесникова,
- «Художественное творчество и конструирование». Автор Л.В. Куцакова,
- «Юный эколог». Автор С.Н. Николаева (в соответствии с Приложением 5 основной образовательной программы дошкольного образования)
- «Мини-музей в детском саду» Авторский коллектив: Н.А. Рыжова, Л.В. Логинова, А.И. Данюкова,
- «Развивающая педагогика оздоровления» (дошкольный возраст) Авторы: В.Т. Кудрявцев, Б.Б. Егоров

### 3.6 Обеспечение образовательного процесса методическими материалами, игрушками и игровым оборудованием

#### Методические материалы, игрушки и игровое оборудование.

Задачи	Игрушки	Игровое оборудование	Дидактические Материалы	Виды деятельности
<b>Социально-коммуникативное развитие</b>				
Усвоение норм и ценностей, принятых в обществе	Куклы по сезонам, куклы народов мира, тематические конструкторы «Морской порт», «Аэропорт», «Железная дорога», «Космодром», «Стройка», крупногабаритные наборы для сюжетно-ролевых игр («Кухня», «Няня», «Мастерская», «Парикмахерская» и др.)	Дом игровой крупногабаритный (в т.ч. вариант с горкой), домик кукольный.	Игры типа «Как правильно себя вести», «Зоопарк настроений» и др., викторины типа «Школа этикета для малышей» и т.п.	<b>Игра, общение.</b> <b>Ранний возраст:</b> общение со взрослым, совместная игра со сверстниками под руководством взрослого, рассматривание картинок. <b>Дошкольный возраст:</b> игровая деятельность, включая сюжетно-ролевую игру, игру с правилами и другие виды игр, коммуникативная деятельность
Развитие общения и взаимодействия ребенка со взрослыми и сверстниками	Куклы, забавные куклы (например, кукла с веснушками, кукла Антошка и т.п.), тематические машины, конструкторы, набор для сюжетно-ролевых игр типа «Касса», игрушечный телефон и др.	Игровой центр с горкой	Комплект книг, настольно-печатные игры	<b>Игра, общение.</b> <b>Ранний возраст:</b> общение со взрослым, совместная игра со сверстниками под руководством взрослого, рассматривание картинок. <b>Дошкольный возраст:</b> игровая деятельность, включая сюжетно-ролевую игру, игру с правил и другие виды игр, коммуникативная деятельность
Становление самостоятельности,	Игры с полем, фишками, карточками, кубиком,	Игровая палатка, тоннели	Настольно-печатные игры	<b>Игра, общение.</b> <b>Ранний возраст:</b> предметная

Задачи	Игрушки	Игровое оборудование	Дидактические Материалы	Виды деятельности
целенаправленности и саморегуляции собственных действий.	конструкторы, игры типа лото, мозаика, игра-пазл.	крупногабаритные.	типа «Как правильно себя вести»	деятельность, игра с составными и динамическими игрушками, общение со взрослым. <b>Дошкольный возраст:</b> игровая деятельность, включая сюжетно-ролевую игру, игру с правилами и другие виды игр, коммуникативная деятельность, конструирование из разного материала
Развитие социального и эмоционального интеллекта, эмоциональной отзывчивости, сопереживания	Куклы по сезонам, забавные куклы (например, кукла с веснушками, кукла Антошка и т.п.), кукольные театры («Теремок», «Репка», «Маша и медведь» и др.)	Комплекты видеофильмов, медиапрезентаций, диафильмов	Настольно-печатные игры типа «Как правильно себя вести». «Зоопарк настроений», комплекты книг	<b>Игра, общение.</b> <b>Ранний возраст:</b> общение со взрослым, совместная игра со сверстниками под руководством взрослого, рассматривание картинок. <b>Дошкольный возраст:</b> восприятие художественной литературы и фольклора, коммуникативная деятельность, игровая деятельность, включая сюжетно-ролевую игру с правилами и другие виды игр
Формирование готовности к совместной деятельности со сверстниками	Крупногабаритные наборы для сюжетно-ролевой игры («Кухня», «Няня», «Мастерская», «Парикмахерская» и др.), конструкторы, игровой домик для кукол	Комплекты видеофильмов, медиапрезентаций, диафильмов	Настольно-печатные игры, в т.ч. игры народов мира	<b>Игра, общение.</b> <b>Ранний возраст:</b> общение со взрослым, совместная игра со сверстниками под руководством взрослого, рассматривание картинок. <b>Дошкольный возраст:</b> игровая деятельность, включая сюжетно-ролевую игру, коммуникативная деятельность, конструирование из разного материала

Задачи	Игрушки	Игровое оборудование	Дидактические Материалы	Виды деятельности
Формирование уважительного отношения и чувства принадлежности к своей семье, сообществу детей и взрослых в ДОО	Куклы по сезонам, игрушка- набор для уборки, фигурки людей («Моя семья»), кукольный театр или отдельные куклы	Комплекты видеофильмов, медиапрезентаций, диафильмов	Макеты «Мой детский сад», «Мой дом» и т.п., комплекты книг	<b>Игра, общение.</b> <b>Ранний возраст:</b> общение со взрослым, совместная игра со сверстниками под руководством взрослого, рассматривание картинок, действия с бытовыми предметами-орудиями, самообслуживание. <b>Дошкольный возраст:</b> игровая деятельность, включая сюжетно-ролевую игру, коммуникативная деятельность, самообслуживание и элементарный бытовой труд
Формирование позитивных установок к различным видам труда и творчества	Тематические машины (пожарная машина, автомобиль-трейлер, автомобиль коммунальный, автомобиль-бетоновоз, автомобиль-контейнеровоз, экскаватор «Малыш» и т.п.), игрушка-набор для уборки, конструкторы и строительные наборы, кукольный театр, «Профессии», набор «Дары Фребеля»	Комплекты видеофильмов, медиапрезентаций, диафильмов	Наборы карточек на тему «Профессии», демонстрационный материал, комплекты книг	<b>Игра, общение, познавательно-исследовательская деятельность.</b> <b>Ранний возраст:</b> совместная игра со сверстниками под руководством взрослого, общение со взрослым, действия с бытовыми предметами-орудиями, самообслуживание. <b>Дошкольный возраст:</b> игровая деятельность, включая сюжетно-ролевую игру, коммуникативная деятельность, самообслуживание и элементарный бытовой труд, конструирование из разного материала
Формирование безопасного поведения в быту, социуме, природе	Тематические машины, самолеты, водный транспорт, парковки, железная дорога, тематические	Игровая палатка, дом игровой крупногабаритный (в т.ч. вариант с горкой)	Наборы карточек типа «Дети и дорога», демонстрационный материал на тему	<b>Игра, общение</b> <b>Ранний возраст:</b> общение со взрослым, совместная игра со сверстниками под руководством взрослого.

Задачи	Игрушки	Игровое оборудование	Дидактические Материалы	Виды деятельности
	конструкторы «Морской порт», «Аэропорт», «Железная дорога», «Космодром», «Стройка»		«Природа России» и т.п.	<b>Дошкольный возраст:</b> игровая деятельность, включая сюжетно-ролевую игру, коммуникативная деятельность, конструирование из разного материала
<b>Познавательное развитие</b>				
Развитие интересов, любознательности и познавательной мотивации	Игры с полем, фишками, карточками, кубиком, поле-пазл, игрушки интерактивные, в т.ч. повторяющие слова, игрушечный руль	Детский компьютер, калейдоскоп, фотокамера и т.п.	Настольно-печатные игры типа «Научные опыты», наборы для экспериментов, игра-головоломка, конструкторы с различным креплением деталей, объемные конструкторы, коврики с силуэтами	<b>Игра, познавательно-исследовательская деятельность</b> <b>Ранний возраст:</b> игра с составными и динамическими игрушками, экспериментирование с материалами и веществами, общение со взрослыми <b>Дошкольный возраст:</b> игра с правилами и другие виды игр, коммуникативная, познавательно-исследовательская деятельность, конструирование из разного материала.
Формирование познавательных действий, становление сознания	Дидактические игрушки «Домик», «Волшебный кубик, игрушки-каталки	Доска магнитная со счетами, доска-мольберт для рисования, детский компьютер	Дидактические игры (Уникум), математический планшет, конструкторы с разным креплением деталей, наборы типа «Сложи узор из геометрических фигур, доска	<b>Игра, познавательно-исследовательская деятельность</b> <b>Ранний возраст:</b> общение со взрослым, совместная игра со сверстниками под руководством взрослого, предметная деятельность, игра с составными и динамическими игрушками <b>Дошкольный возраст:</b> игра с правилами и другие виды игр, коммуникативная, познавательно-

Задачи	Игрушки	Игровое оборудование	Дидактические Материалы	Виды деятельности
			Сегена. Домино, лото, кубики, парные картинки, пирамиды с кольцами, развивающие наборы с пирамидами, наборы для экспериментов, игры на запоминание, набор «Дары Фребеля», азбука с подвижными картинками	исследовательская деятельность, конструирование из разного материала.
Развитие воображения и творческой активности	Конструкторы, музыкальные игрушки	Игровая палатка, калейдоскоп, детский компьютер	Настольно-печатные игры, набор «Дары Фребеля», игра настольная + сказка + раскраска, игра головоломка, фоторамки, кубики, мозаики	<b>Игра, познавательно-исследовательская деятельность</b> <b>Ранний возраст:</b> общение со взрослым, совместная игра со сверстниками под руководством взрослого, предметная деятельность, экспериментирование с материалами и веществами, предметная деятельность. <b>Дошкольный возраст:</b> игра с правилами и другие виды игр, коммуникативная, познавательно-исследовательская, изобразительная деятельность

Задачи	Игрушки	Игровое оборудование	Дидактические Материалы	Виды деятельности
<p>Формирование первичных представлений о себе, других людях, объектах окружающего мира, свойствах и отношениях объектов окружающего мира (форме, цвете, размере, материале, звучании, ритме, темпе, количестве, числе, части и целом, пространстве и времени, движении и покое, причинах и следствиях и др.)</p>	<p>Тематические машины, куклы по сезонам, крупногабаритные наборы для сюжетно-ролевых игр («Кухня», «Няня», «Мастерская», «Парикмахерская» и др.), мебель для кукол, игрушечные музыкальные инструменты, неваляшки</p>	<p>Игровая палатка, логический столик, детский компьютер</p>	<p>Демонстрационные комплекты типа «Дети и дорога», знаки дорожного движения, демонстрационный комплект, набор цифр «Учимся считать», наборы «Фигуры и формы», «Больше-меньше», веселые шнурочки, игры в кармашке, парные картинки, лото, конструкторы и строительные наборы, развивающие наборы с пирамидами, настольно-печатные игры типа «Познавательная дорожка»</p>	<p><b>Игра, познавательно-исследовательская деятельность</b>  <b>Ранний возраст:</b> общение со взрослым, совместная игра со сверстниками под руководством взрослого, предметная деятельность, действия с бытовыми предметами-орудиями  <b>Дошкольный возраст:</b> игровая деятельность, включая сюжетно-ролевую игру, игра с правилами и другие виды игр, коммуникативная, познавательно-исследовательская деятельность, конструирование из разного материала.</p>
<p>Формирование первичных представлений о малой родине и Отечестве, представлений о социально-</p>	<p>Куклы народов мира, кукольные театры («Теремок», «Репка», «Маша и медведь», и др.), техника военная (игрушечные машины), игрушечные музыкальные</p>	<p>Комплекты видеофильмов, медиапрезентаций, диафильмов</p>	<p>Четыре сезона/комплект (зима, весна), электронно-озвучивающий плакат, макеты «Мой город», «Моя</p>	<p><b>Игра, общение</b>  <b>Ранний возраст:</b> общение со взрослым, совместная игра со сверстниками под руководством взрослого, предметная деятельность.  <b>Дошкольный возраст:</b> игровая деятельность, включая сюжетно-</p>



Задачи	Игрушки	Игровое оборудование	Дидактические Материалы	Виды деятельности
культурных ценностях нашего народа, об отечественных традициях и праздниках, о планете Земля как общем доме людей, об особенностях ее природы, о многообразии стран и народов мира	инструменты, неваляшки, игровые наборы продуктов, овощей и фруктов, фигурок животных, людей		Родина», и т.п., комплекты книг	ролевую игру, игра с правилами и другие виды игр, коммуникативная деятельность.
<b>Развитие речи</b>				
Овладение речью как средством общения и культуры	Крупногабаритные наборы для сюжетно-ролевых игр («Кухня», «Няня», «Мастерская», «Парикмахерская» и др.)	Комплекты видеофильмов, медиапрезентаций, диафильмов	Комплект книг	<b>Игра, общение</b> <b>Ранний возраст:</b> общение со взрослым, совместная игра со сверстниками под руководством взрослого, восприятие смысла музыки, сказок, стихов, рассматривание картинок. <b>Дошкольный возраст:</b> игровая деятельность, включая сюжетно-ролевую игру, игру с правилами и другие виды игр, коммуникативная деятельность, восприятие художественной литературы и фольклора
Обогащение активного словаря	Тематические машины, самолеты, водный транспорт, парковки, железная дорога, лото,	Комплекты видеофильмов, медиапрезентаций, диафильмов	Электронно-озвучивающий плакат, тренажер «Речевой»,	<b>Игра, общение</b> <b>Ранний возраст:</b> рассматривание картинок, восприятие смысла музыки, сказок, стихов, общение со

Задачи	Игрушки	Игровое оборудование	Дидактические Материалы	Виды деятельности
	игрушки интерактивные, в т.ч. повторяющие слова, игровые наборы продуктов, овощей и фруктов, фигурок животных, людей		комплекты книг	взрослым, совместная игра со сверстниками под руководством взрослого. <b>Дошкольный возраст:</b> коммуникативная деятельность, восприятие художественной литературы и фольклора, игровая деятельность, включая сюжетно-ролевую игру, игру с правилами и другие виды игр
Развитие связной, грамматически правильной диалогической и монологической речи	Набор сюжетно-ролевых игр, тематические машины, игрушечный телефон	Комплекты видеофильмов, медиапрезентаций, диафильмов	Настольно-печатные игры, комплекты книг, демонстрационный материал по различной тематике	<b>Игра, общение</b> <b>Ранний возраст:</b> общение со взрослым, совместная игра со сверстниками под руководством взрослого, рассматривание картинок. <b>Дошкольный возраст:</b> игровая деятельность, включая сюжетно-ролевую игру, игру с правилами и другие виды игр, коммуникативная деятельность.
Развитие речевого творчества	Перчаточные и пальчиковые куклы	Детский компьютер	Конструктор электронный, игры типа «Весёлая азбука», настольно-печатные игры, комплекты книг, демонстрационный материал по различной тематике,	<b>Игра, общение</b> <b>Ранний возраст:</b> общение со взрослым. <b>Дошкольный возраст:</b> игровая деятельность, включая игру с правилами и другие виды игр, коммуникативная деятельность, восприятие художественной литературы и фольклора

Задачи	Игрушки	Игровое оборудование	Дидактические Материалы	Виды деятельности
			электронно-озвучивающие плакаты	
Развитие звуковой и интонационной культуры речи, фонематического слуха	Игровые наборы продуктов, овощей и фруктов, фигурок животных, людей, куклы музыкальные	Детский компьютер	Электронно-озвучивающий плакат, набор букв «Алфавит» (32 элемента), кубики с азбукой, игры типа «Говорящий куб»	<b>Игра, общение</b> <b>Ранний возраст:</b> общение со взрослым, предметная деятельность. <b>Дошкольный возраст:</b> коммуникативная деятельность, игровая деятельность, включая игру с правилами и другие виды игр
Знакомство с книжной культурой, детской литературой, понимание на слух текстов различных жанров детской литературы	Игрушки-персонажи, куклы, мягкие книжки-игрушки	Комплекты видеофильмов	Наборы детских книг, набор книг «Учимся читать» для говорящей ручки нового поколения, книжка-панорамка	<b>Игра, общение</b> <b>Ранний возраст:</b> общение со взрослым, восприятие смысла музыки, сказок, <b>стихов, рассматривание картинок.</b> <b>Дошкольный возраст:</b> коммуникативная деятельность, восприятие художественной литературы и фольклора
Формирование звуковой аналитико-синтетической активности как предпосылки обучения грамоте	Развивающие игрушки типа «Дерево» со светом и звуком	Звуковой коврик	Тренажер «Речевой», лото, домино	<b>Игра, общение</b> <b>Дошкольный возраст:</b> коммуникативная деятельность, игровая деятельность, включая игру с правилами и другие виды игр
<b>Художественно-эстетическое развитие</b>				
Развитие предпосылок целостно-смыслового	Игрушечные музыкальные инструменты, комплекты фигурок животных,	Интерактивные игровые столы, комплекты видеофильмов, медиапрезентаций,	Электронно-озвучивающий плакат, комплекты книг,	<b>Игра, общение</b> <b>Ранний возраст:</b> общение со взрослым, восприятие смысла музыки, сказок, стихов,

Задачи	Игрушки	Игровое оборудование	Дидактические Материалы	Виды деятельности
восприятия и понимания произведений искусства (словесного, музыкального, изобразительного), мира природы	кукольный театр	диафильмов	демонстрационный материал по различной тематике, природный материал	рассматривание картинок, <b>предметная деятельность</b> <b>Дошкольный возраст:</b> коммуникативная деятельность, восприятие художественной литературы и фольклора, музыкальная деятельность
Становление эстетического отношения к окружающему миру	Куклы, в т.ч. народные	Комплекты видеофильмов, медиапрезентаций, диафильмов	Демонстрационный материал по различной тематике, изделия народных промыслов, природный материал	<b>Игра, общение</b> <b>Ранний возраст:</b> предметная деятельность, общение со взрослым, рассматривание картинок, восприятие смысла музыки, сказок, стихов <b>Дошкольный возраст:</b> восприятие художественной литературы и фольклора, коммуникативная деятельность
Формирование элементарных представлений о видах искусства	Игрушки народных промыслов	Детский компьютер, комплекты видеофильмов, аудиоматериалов, медиапрезентаций, диафильмов	Электронно-озвучивающий плакат «Музыкальные инструменты» и т.п., набор для отливки барельефов, гравюра, альбомы по живописи	<b>Игра, познавательно-исследовательская деятельность</b> <b>Ранний возраст:</b> рассматривание картинок, восприятие смысла музыки, сказок, стихов, общение со взрослым, предметная деятельность <b>Дошкольный возраст:</b> коммуникативная, изобразительная, музыкальная деятельность.
Восприятие музыки, художественной литературы,	Игрушки народных промыслов	Детский компьютер, комплекты видеофильмов,	Комплекты книг, в т.ч. народных сказок, книжки-	<b>Игра, общение</b> <b>Ранний возраст:</b> общение со взрослым, восприятие смысла

Задачи	Игрушки	Игровое оборудование	Дидактические Материалы	Виды деятельности
фольклора		аудиоматериалов, медиапрезентаций, аудиодисков	раскраски	музыки, сказок, стихов, рассматривание картинок <b>Дошкольный возраст:</b> восприятие художественной литературы и фольклора, коммуникативная деятельность
Стимулирование сопереживания персонажам художественных произведений	Набор-настольный театр «Репка» и др.	Комплекты аудиодисков	Настольно-печатные игры, комплекты книг	<b>Игра, общение</b> <b>Ранний возраст:</b> предметная деятельность, экспериментирование с материалами и веществами, общение со взрослыми <b>Дошкольный возраст:</b> восприятие художественной литературы и фольклора, коммуникативная деятельность, игровая деятельность, включая игру с правилами и другие виды игр
Реализация самостоятельной творческой деятельности детей (изобразительной, конструктивно-модельной, музыкальной и др.)	Игрушечные музыкальные инструменты, игры типа «Игрушки своими руками и их роспись»	Набор трафаретов с карандашами, игровой набор для рисования, электроприбор для выжигания по дереву	Роспись по холсту, гравюра, набор для отливки барельефов, набор с пластилином, раскраска по номерам, конструкторы	<b>Игра, познавательно-исследовательская деятельность</b> <b>Ранний возраст:</b> рассматривание картинок, восприятие смысла музыки, сказок, стихов, общение со взрослым, предметная деятельность <b>Дошкольный возраст:</b> коммуникативная, познавательно-исследовательская, изобразительная, музыкальная деятельность.
<b>Физическое развитие.</b>				
Развитие физических качеств - координации, гибкости и др.	Каталки, каталки на палочке, пирамиды с кольцами, развивающие наборы с пирамидами,	Машины-двигатели, игра-городки, гольф детский, дартс, мяч резиновый,	Примечание: для решения данной задачи не предусмотрено	<b>Игра</b> <b>Ранний возраст:</b> общение со взрослым, совместная игра со сверстниками под руководством

Задачи	Игрушки	Игровое оборудование	Дидактические Материалы	Виды деятельности
	кольцеброс	мяч с рогами, мяч -попрыгун, горка большая, набор мягких модулей, сухой бассейн с комплектом шаров, клюшка с двумя мячами в сетке, спортивные мини-центры	использование дидактического материала	взрослого, предметная деятельность, игра с составными и динамическими игрушками, двигательная активность <b>Дошкольный возраст:</b> двигательная активность, коммуникативная деятельность, игра с правилами и другие виды игр
Формирование опорно-двигательной системы организма, развитие равновесия, крупной и мелкой моторики обеих рук, обучение правильному, не наносящему ущерба организму выполнению основных движений (ходьба, бег. Мягкие прыжки, повороты в обе стороны)	Кегли, неваляшки, качалки, кольцеброс	Машины-двигатели, набор шаров для сухого бассейна, мяч резиновый, мяч-попрыгун, мяч массажный, обруч пластмассовый, игрушки для игры с водой и песком, тоннели крупногабаритные, клюшка с двумя мячами в сетке, массажная дорожка, набор теннисный детский (4 предмета), набор для гольфа (3 предмета), дартс, скакалки, обручи, лопаты	Мозаика, конструкторы, в т.ч. объёмные, шнуровки, развивающие наборы с пирамидами, пирамиды с кольцами	<b>Игра</b> <b>Ранний возраст:</b> двигательная активность, общение со взрослым, совместная игра со сверстниками под руководством взрослого, предметная деятельность, игра с составными и динамическими игрушками <b>Дошкольный возраст:</b> двигательная активность, коммуникативная деятельность, игра с правилами и другие виды игр
Формирование начальных представлений о	Куклы-спортсмены	Набор боксерский, велосипеды, набор для игры в мини-футбол и	Настольно-печатные игры. Демонстрационный	<b>Игра</b> <b>Ранний возраст:</b> двигательная активность, общение со взрослым,

Задачи	Игрушки	Игровое оборудование	Дидактические Материалы	Виды деятельности
некоторых видах спорта		т.п., набор теннисный детский (4 предмета), набор для гольфа (3 предмета)	материал типа «Спорт и спортсмены», макеты типа «Стадион»	совместная игра со сверстниками под руководством взрослого <b>Дошкольный возраст:</b> двигательная активность, коммуникативная деятельность, игра с правилами и другие виды игр
Овладение подвижными играми с правилами	Игры типа «Твистер», «Дартс» и т.п.	Мяч резиновый, мяч-попрыгун, набор для гольфа, набор для игры в мини-футбол и т.п.	Примечание: для решения данной задачи не предусмотрено использование дидактического материала	<b>Игра</b> <b>Ранний возраст:</b> общение со взрослым, совместная игра со сверстниками под руководством взрослого, рассматривание картинок, двигательная активность <b>Дошкольный возраст:</b> двигательная активность, коммуникативная деятельность
Становление целенаправленности и саморегуляции в двигательной сфере	Игра-городки, кольцеброс, движущиеся игрушки	Игровой центр с горкой, набор для игры в мини-футбол, набор боксерский	Примечание: для решения данной задачи не предусмотрено использование дидактического материала	<b>Игра</b> <b>Ранний возраст:</b> двигательная активность, общение со взрослым, совместная игра со сверстниками под руководством взрослого <b>Дошкольный возраст:</b> двигательная активность, коммуникативная деятельность, игра с правилами и другие виды игр

### 3.7 Обеспечение требований к кадровым условиям

#### Кадры

#### Обеспечение требований к психолого-педагогическим условиям

В рамках реализации требований ФГОС ДО администрация ДОУ обеспечивает следующие психолого - педагогические условия:

№	
1.	Уважение взрослых к человеческому достоинству детей, формирование и поддержка их положительной самооценки, уверенности в собственных возможностях и способностях
2.	Использование в образовательной деятельности форм и методов работы с детьми, соответствующих их возрастным и индивидуальным особенностям (недопустимость как искусственного ускорения, так и искусственного замедления развития детей)
3.	Построение образовательной деятельности на основе взаимодействия взрослых с детьми, ориентированного на интересы и возможности каждого ребёнка и учитывающего социальную ситуацию его развития
4.	Поддержка взрослыми положительного, доброжелательного отношения детей друг к другу и взаимодействия детей друг с другом в разных видах деятельности
5.	Поддержка инициативы и самостоятельности детей в специфических для них видах деятельности
6.	Возможность выбора детьми материалов, видов активности, участников совместной деятельности и общения
7.	Защита детей от всех форм физического и психического насилия
8.	Поддержка родителей (законных представителей) в воспитании детей, охране и укреплении их здоровья, вовлечение семей непосредственно в образовательную деятельность



### Обеспечение требований к кадровым условиям

В рамках реализации требований ФГОС ДО администрация ДОУ обеспечивает следующие кадровые условия:

№	
1.	Соответствие квалификации педагогических и учебно - вспомогательных работников квалификационным характеристикам
2.	Соответствие должностного состава и количества работников целям и задачам ОП, а также особенностям развития детей
3.	Непрерывное сопровождение ОП в течение всего времени реализации педагогическими и учебно - вспомогательными работниками
4.	Владение педагогическими работниками основными компетенциями, необходимыми для создания условий развития детей: обеспечивают эмоциональное благополучие, поддерживают индивидуальности и инициативы детей, устанавливают правила взаимодействия в разных ситуациях, обеспечивают построение зоны ближайшего развития каждого ребёнка, взаимодействие с родителями (законными представителями) по вопросам образования ребёнка и непосредственное вовлечение их в образовательную деятельность, в том числе посредством создания образовательных проектов совместно с семьёй на основе выявления потребностей и поддержки образовательных инициатив семьи

### 3.8 Обеспечение требований к материально-техническим условиям

В рамках реализации требований ФГОС ДО администрация ДОУ обеспечивает следующие материально-технические условия:

№	
1.	Требования определённые в соответствии с санитарно - эпидемиологическими правилами и нормативами
2.	Требования, определённые в соответствии с правилами пожарной безопасности
3.	Требования к средствам обучения и воспитания в соответствии с возрастом и индивидуальными особенностями детей
4.	Требования к оснащённости развивающей предметно - пространственной среды
5.	Требования материально - техническому обеспечению программы - наличие учебно - методического комплекта, оборудования, оснащения (предметов)

### 3.9 Обеспечение требований к финансовым условиям

В рамках реализации требований ФГОС ДО администрация ДОУ обеспечиваются следующие финансовые условия:

№	
1.	Обеспечивает возможность выполнения требований ФГОС ДО к условиям реализации и структуре ОП
2.	Обеспечивает реализацию обязательной части ОП и части, формируемой участниками образовательного процесса, учитывая вариативность индивидуальных траекторий развития детей
3.	Отражает структуру и объём расходов, необходимых для реализации ОП, а также механизм их формирования
4.	Осуществляет финансирование реализации ОП в объёме нормативов финансирования (НФ ДО), достаточном и необходимом для осуществления расходов на оплату труда работников, на средства обучения и воспитания, соответствующие материалы, расходов, связанных с дополнительным профессиональным образованием руководящих и педагогических работников по профилю их деятельности, иных расходов, связанных с реализацией и обеспечением реализации ОП

### 3.10 Перечень нормативных и нормативно-методических документов

1. Конвенция о правах ребенка. Принята резолюцией 44/25 Генеральной Ассамблеи от 20 ноября 1989 года.— ООН 1990.
2. Федеральный закон от 29 декабря 2012 г. № 273-ФЗ (ред. от 31.12.2014, с изм. от 02.05.2015) «Об образовании в Российской Федерации» [Электронный ресурс] // Официальный интернет-портал правовой информации: — Режим доступа: [pravo.gov.ru](http://pravo.gov.ru).
3. Федеральный закон 24 июля 1998 г. № 124-ФЗ «Об основных гарантиях прав ребенка в Российской Федерации».
4. Распоряжение Правительства Российской Федерации от 4 сентября 2014 г. № 1726-р о Концепции дополнительного образования детей.
5. Распоряжение Правительства Российской Федерации от 29 мая 2015 г. № 996-р о Стратегии развития воспитания до 2025 г. [Электронный ресурс].— Режим доступа: <http://government.ru/docs/18312/>.
6. Постановление Главного государственного санитарного врача Российской Федерации от 19 декабря 2013 г. № 68 «Об утверждении СанПиН 2.4.1.3147-13 «Санитарно-эпидемиологические требования к дошкольным группам, размещенным в жилых помещениях жилищного фонда».
7. Постановление Главного государственного санитарного врача Российской Федерации от 15 мая 2013 г. № 26 «Об утверждении СанПиН 2.4.1.3049-13 «Санитарно-эпидемиологические требования к устройству, содержанию и организации режима работы дошкольных образовательных организаций» // Российская газета. – 2013. – 19.07(№ 157).
8. Постановление Главного государственного санитарного врача Российской Федерации от 3 июня 2003 г. № 118 (ред. от 03.09.2010) «О введении в действие санитарно-эпидемиологических правил и нормативов СанПиН 2.2.2/2.4.1340-03» (вместе с «СанПиН 2.2.2/2.4.1340-03. 2.2.2. Гигиена труда, технологические процессы, сырье, материалы, оборудование, рабочий инструмент. 2.4. Гигиена детей и подростков. Гигиенические требования к персональным электронно-вычислительным машинам и организации работы. Санитарно-эпидемиологические правила и нормативы», утв. Главным государственным санитарным врачом Российской Федерации 30 мая 2003 г.) (Зарегистрировано в Минюсте России 10 июня 2003 г., регистрационный № 4673)
9. Приказ Министерства образования и науки Российской Федерации от 17 октября 2013 г. № 1155 «Об утверждении федерального государственного образовательного стандарта дошкольного образования» (зарегистрирован Минюстом России 14 ноября 2013 г., регистрационный № 30384).
10. Приказ Министерства образования и науки Российской Федерации от 6 октября 2009 г. № 373 (ред. от 29.12.2014) «Об утверждении и введении в действие федерального государственного образовательного стандарта начального общего образования» (зарегистрирован Минюстом России 22 декабря 2009 г., регистрационный № 15785).
11. Приказ Министерства образования и науки Российской Федерации от 17 декабря 2010 г. № 1897 (ред. от 29.12.2014) «Об утверждении федерального государственного образовательного стандарта основного общего образования» (зарегистрирован Минюстом России 1 февраля 2011 г., регистрационный № 19644).
12. Приказ Министерства образования и науки Российской Федерации от 17 мая 2012 г. № 413 (ред. от 29.12.2014) «Об утверждении федерального государственного образовательного стандарта среднего общего образования»

(зарегистрирован Минюстом России 7 июня 2012 г., регистрационный № 24480).

13. Приказ Минздравсоцразвития России от 26 августа 2010 г. № 761н (ред. от 31.05.2011)

«Об утверждении Единого квалификационного справочника должностей руководителей, специалистов и служащих, раздел

«Квалификационные характеристики должностей

работников образования» (Зарегистрирован в Минюсте России 6 октября 2010 г. № 18638)

14. Письмо Минобрнауки России «Комментарии к ФГОС ДО» от 28 февраля 2014 г. № 08- 249 // Вестник образования.– 2014. – Апрель. – № 7.

15. Письмо Минобрнауки России от 31 июля 2014 г. № 08-1002 «О направлении методических рекомендаций» (Методические рекомендации по реализации полномочий субъектов Российской Федерации по финансовому обеспечению реализации прав граждан на получение общедоступного и бесплатного дошкольного образования).

Данная Программа не предусматривает жесткого регламентирования образовательного процесса и календарного планирования образовательной деятельности, оставляя педагогам МБДОУ пространство для гибкого планирования их деятельности, исходя из особенностей реализуемой основной образовательной программы, условий образовательной деятельности, потребностей, возможностей и готовностей, интересов и инициатив воспитанников и их семей, педагогов и других сотрудников МБДОУ.

В соответствии с действующим законодательством недопустимо требовать от МБДОУ, реализующих Программу, календарных учебных графиков, жестко привязанных к годовому и другому типу планирования и привязанных к календарю рабочих программ по реализации содержательных компонентов Программы.

Планирование деятельности педагогов опирается на результаты педагогической оценки индивидуального развития детей и направлено в первую очередь на создание психолого- педагогических условий для развития каждого ребенка, в том числе, на формирование развивающей предметно-пространственной среды, на совершенствование

ее деятельности и должно учитывать результаты как внутренней, так и внешней оценки качества реализации программы МБДОУ.

**ИТОГОВЫЕ ДИАГНОСТИЧЕСКИЕ ЗАДАНИЯ**

**ИТОГОВЫЕ ДИАГНОСТИЧЕСКИЕ ЗАДАНИЯ  
ДЛЯ ДЕТЕЙ 3-4 ЛЕТ (ВТОРАЯ МЛАДШАЯ ГРУППА)**

**Пояснительная записка**

Итоговые диагностические задания (мониторинг) для детей 3-4 лет (вторая младшая группа) направлены на определение промежуточных результатов освоения детьми общеобразовательной программы ДОУ.

Детям предлагается выполнить 7 заданий вместе с воспитателем. Продолжительность выполнения 15 - 20 минут.

Каждое задание воспитатель озвучивает 1 - 2 раза.

Все задания дети должны выполнить самостоятельно, без помощи взрослых.

Задание 1 позволяет определить степень развития внимания, мелкой моторики, графических навыков, самостоятельности.

Задание 2 позволяет определить представления детей о животных.

Задание 3 направлено на определение умений составлять группы из однородных предметов, понимать вопрос «Сколько?»

Задание 4 позволяет определить, как ребенок ориентируется в понятии «Величина», «Цвет».

Задание 5 позволяет определить уровень развития продуктивной деятельности.

Задание 6 позволяет определить уровень речевых умений: договаривать, отгадывать слова и несложные для воспроизведения фразы.

Задание 7 позволяет определить уровень работы с сюжетной картинкой.

Подобранные диагностические задания отвечают принципам событийности, деятельностного подхода, что обеспечивает формирование системных знаний и представлений дошкольников о мире социальных отношений.

Предложенные диагностические задания являются частью системы мониторинга, который сочетает низкоформализованные, высокоформализованные методы, обеспечивающие объективность и точность получаемых данных.

Оценка выполнения заданий:


- ребенок справился с выполнением заданий полностью;
- ребенок частично справился с выполнением заданий;
- ребенок не справился с выполнением заданий.

**Задание 1.**

**Дорисуй половинку**



**Дорисуй иголки ёлке!**



**Задание 2.**

**Найди и обведи карандашом всех животных, которые живут в лесу**



**Задание 3.**

Дорисуй в каждом ряду фигурки, чтобы их было 4.






**Задание 4.**

**Раскрась широкую ленту синим цветом, а узкую – красным.**



**Задание. 5.**

**Проведи дорожки по пунктирным линиям, не отрывая фломастера от бумаги. Ответь на вопрос, кто что любит?**



**Задание 6.**

**Отгадай загадку и обведи фломастером правильный ответ**

Ночью он совсем не спит,  
Дом от мышек сторожит,  
Молоко из миски пьёт,  
Ну конечно это - (кот).



Ку-ка-ре-ку кричит он звонко,  
Хлопает крыльями громко-  
громко,  
Куручек верный пастух,  
Как зовут его? (петух).



Любит красную морковку,  
Грызёт капусту очень ловко,  
Скачет он то тут, то там,  
По лесам и по полям,  
Серый, белый и косой,  
Кто скажите он такой - (заяц).



**Задание 7.**

**Ежик, лиса и медведь очень любят мыться под душем. Нарисуй водичку из душа тем зверюшкам, у которых она не течет.**



# ИТОГОВЫЕ ДИАГНОСТИЧЕСКИЕ ЗАДАНИЯ (МОНИТОРИНГ) ДЛЯ ДЕТЕЙ 4-5 ЛЕТ (СРЕДНЯЯ ГРУППА)

## Пояснительная записка

Итоговые диагностические задания (мониторинг) для детей 4-5 лет (средняя группа) направлены на определение промежуточных результатов освоения детьми общеобразовательной программы ДОУ.

Детям предлагается выполнить 7 заданий вместе с воспитателем. Продолжительность выполнения 15 - 20 минут.

Каждое задание воспитатель озвучивает 1-2 раза.

Все задания дети должны выполнить самостоятельно, без помощи взрослых.

В заданиях отражена общая ориентация детей в окружающем мире, пространственные, цветовые и временные понятия, психологический уровень развития дошкольника.

Подобранные диагностические задания отвечают принципам событийности, деятельностного подхода, что обеспечивает формирование системных знаний и представлений дошкольников о мире социальных отношений.


Все задания составлены с учетом интегративных качеств развития дошкольника, что остается актуальными с принятием ФГОС ДО.

Предложенные диагностические задания являются частью системы мониторинга, который сочетает низкоформализованные, высокоформализованные методы, обеспечивающие объективность и точность получаемых данных.

Оценка выполнения заданий:

- ребенок справился с выполнением заданий полностью;
- ребенок частично справился с выполнением заданий;
- ребенок не справился с выполнением заданий.

**Задание 1.**  
**Дорисуй и раскрась вторую половину.**



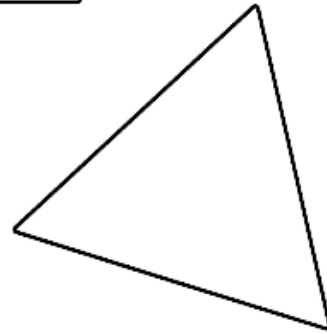
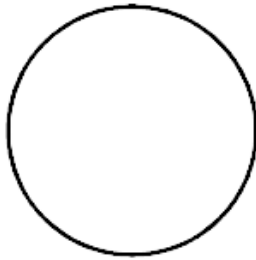
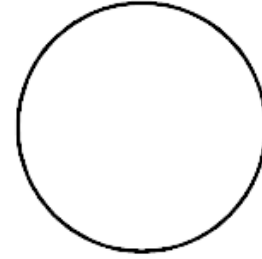
**Задание 2.**

**Обведи фломастером все овощи.**




**Задание 3.**

**Раскрась одинаковые фигуры красным цветом, треугольник - синим, а прямоугольник - зеленым.**





**Задание 4.**  
**Продолжи узор.**



**Задание 5.**  
**Отгадай загадки.**

У неё мордочка усатая,  
Шубка полосатая,  
Часто умывается,  
А с водой не знается.




У медведя - берлога, у волка - логово,  
у белки - дупло, а у лисы -?



**Задание 6.**

**Соедини цифры по порядку стрелочками.**



**Задание 7.**  
**Нарисуй своих друзей.**

# ИТОГОВЫЕ ДИАГНОСТИЧЕСКИЕ ЗАДАНИЯ (МОНИТОРИНГ) ДЛЯ ДЕТЕЙ 5-6 ЛЕТ (СТАРШАЯ ГРУППА)

## Пояснительная записка

Итоговые диагностические задания (мониторинг) для детей 5-6 лет (старшая группа) направлены на определение промежуточных результатов освоения детьми общеобразовательной программы ДОУ.

Детям предлагается выполнить 7 заданий вместе с воспитателем. Продолжительность выполнения 15 - 20 минут.

Каждое задание воспитатель озвучивает 1 раз.

Все задания дети должны выполнить самостоятельно, без помощи взрослых.

В заданиях отражена общая ориентация детей в окружающем мире, пространственные, цветовые и временные понятия, психологический уровень развития дошкольника.

Подобранные диагностические задания отвечают принципам событийности, деятельностного подхода, что обеспечивает формирование системных знаний и представлений дошкольников о мире социальных отношений.



Все задания составлены с учетом интегративных качеств развития дошкольника, что остается актуальными с принятием ФГОС ДО.

Предложенные диагностические задания являются частью системы мониторинга, который сочетает низкоформализованные, высокоформализованные методы, обеспечивающие объективность и точность получаемых данных.

Оценка выполнения заданий:

- ребенок справился с выполнением заданий полностью;
- ребенок частично справился с выполнением заданий;
- ребенок не справился с выполнением заданий.

**Задание 1.  
Дорисуй и раскрась.**



**Задание 2.**

**Фломастером красного цвета обведи зимнюю одежду, а фломастером синего цвета – летнюю.**



**Задание 3.  
Выполни 2**

варианта заданий.

Вариант 1. Соедини цифру с нужным количеством

1



2



3



4

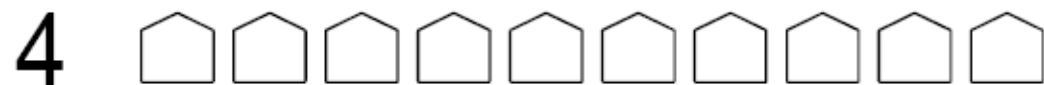


5





**Вариант 2. В каждом ряду раскрась столько фигур, сколько указано цифрой.**



**Задание 4.**

**Отметь  деревья, которые относятся к хвойным.**



*Ель*



*Тополь*

*Осина*



*Осина*




*Береза*



*Кедр*

Задание 5. Продолжи узор.



**Задание 6. Отгадай по отрывкам сказки А.С. Пушкина.**

Три девицы под окном  
Пряли поздно вечерком.  
«Кабы я была царица, -  
Говорит одна девица, -  
То на весь крещеный мир  
Приготовила б я пир».

*(Сказка о царе Салтане)*



У лукоморья дуб зелёный;  
Златая цепь на дубе том:  
И днём и ночью кот учёный  
Всё ходит по цепи кругом;

*(Руслан и Людмила)*



...Голосом молвит человеческим:  
«Отпусти ты, старче, меня в море,  
Дорогой за себя дам откуп:  
Откуплюсь чем только пожелаешь»  
Удивился старик, испугался:

*(Сказка о рыбаке и рыбке)*



**Задание 7.**  
**Назови композитора и его музыку.**



Перечень музыкальных произведений:

1. Вместе весело шагать по просторам.
2. Волшебная флейта.
3. Баба-Яга.
4. Голубой вагон.
5. Щелкунчик.



**Задание 8.**  
**Нарисуй свой город, село.**

# ИТОГОВЫЕ ДИАГНОСТИЧЕСКИЕ ЗАДАНИЯ (МОНИТОРИНГ) ДЛЯ ДЕТЕЙ 6-7 ЛЕТ (ПОДГОТОВИТЕЛЬНАЯ ГРУППА)

## Пояснительная записка

Итоговые диагностические задания (мониторинг) для детей 6-7 лет (подготовительная группа) направлены на определение конечных результатов освоения детьми общеобразовательной программы ДОУ.

Детям предлагается выполнить 7 заданий вместе с воспитателем. Продолжительность выполнения 15 - 20 минут.

Каждое задание воспитатель озвучивает 1 раз.

Все задания дети должны выполнить самостоятельно, без помощи взрослых.

В заданиях отражена общая ориентация детей в окружающем мире, пространственные, цветовые и временные понятия, психологический уровень развития дошкольника.

Подобранные диагностические задания отвечают принципам событийности, деятельностного подхода, что обеспечивает формирование системных знаний и представлений дошкольников о мире социальных отношений.

Все задания составлены с учетом интегративных качеств развития дошкольника, что остается актуальными с принятием ФГОС ДО.


Предложенные диагностические задания являются частью системы мониторинга, который сочетает низкоформализованные, высокоформализованные методы, обеспечивающие объективность и точность получаемых данных.

Оценка выполнения заданий:

- ребенок справился с выполнением заданий полностью;
- ребенок частично справился с выполнением заданий;
- ребенок не справился с выполнением заданий.

**Задание 1.**

**Раскрась вторую половину мяча фломастером того же цвета, какой ты видишь в лапах каждого медвежонка.**





**Задание 2.**

**Посмотри на картинки. Обведи три картинки, на которых изображена любимая пища кошки.**




**Задание 3.**

**Продолжи узоры. Ты можешь выполнить один вариант этого задания. Определи, какое задание сложнее?**

Вариант 1.



Вариант 2.



**Задание 4.**

**Вариант 1. Определи, какие животные относятся к диким, а какие к домашним?**

**Поставь  около домашних животных.**



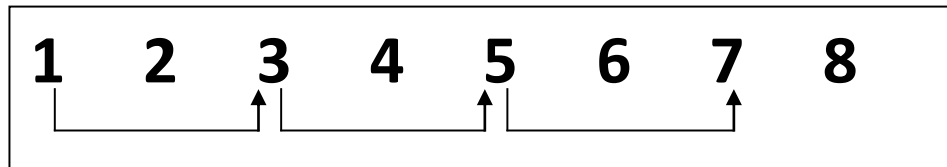
**Вариант 2.**

**Отметь цифрой 1 водный транспорт, цифрой 2 - наземный, цифрой 3 - воздушный.**




**Задание 5. Соедини стрелкой цифры через одну**

**Образец**



А теперь, соедини стрелкой цифры начиная с цифры 2



**Задание 6.**

**Опросник ориентировочной школьной зрелости Керна-Йирасека.**

1. Какое животное больше - слон или кошка?
2. Маленькая кошка - это котенок, маленькая курица - это ....., маленькая лошадь - это .....
3. Какие ты знаешь виды транспорта?

4. Картошка, свекла, морковка, капуста - это ...
5. Столица нашей Родины - Москва. Назови еще 5 городов России.

**Задание 7.**

**Экологическая азбука. Отгадай загадки.**

1	<p>Есть примета: если осиновые листья ложатся на землю «лицом» вверх, то она будет студёная, если изнанкой кверху - тёплая, если и так, и так - то умеренная.</p>		Зима
2	<p>Она охотится языком. Днём она спит в сыром укромном месте, а ночью выходит на охоту. Завидев жука или муравья, она молниеносно выбрасывает свой клейкий язык, и насекомое прилипает к нему. Это очень полезное животное уничтожает множество вредителей полей и огородов.</p>		Жаба
3	<p>-Мышка-трусика, ты треска боишься?          -Ни крошечки не боюсь!          - А громкого топота?          -Ни капельки не боюсь!          - А страшного рёва?          -Нисколечко не боюсь!          - А чего ж ты тогда боишься?          - Да тихого шороха...</p> <p>С каким хищником беседовала мышь?</p>		Лиса

### Задание 8.

**Нарисуйте рисунок, который будет называться «Семья»**





Приложение 2.  
Перспективные инициативы образовательной программы



## Образовательные области





**этапы  
программы**



#### 4. Список литературы

1. Федеральный закон Российской Федерации от 29 декабря 2012 г. N 273-ФЗ "Об образовании в Российской Федерации».
2. Федеральный государственный образовательный стандарт дошкольного образования от 17.10.2013, № 1155.
3. Основная общеобразовательная программа «От рождения до школы» под ред. Н.Е. Вераксы, Т.С. Комаровой, М.А. Васильевой, издание 4, переработанное, М., Мозаика-Синтез, 2019.
4. Толстикова О.В. Разработка основной образовательной программы дошкольного образования. Методические рекомендации. Екатеринбург, 2014.
5. Толстикова О.В., Савельева О.В, Иванова Т.В. Современные педагогические технологии образования детей дошкольного возраста. Методическое пособие. Екатеринбург, 2014
6. Зырянова А.В. Методические рекомендации по организации и проведению экспертизы примерных основных образовательных программ всех уровней общего образования. Москва, 2013.
7. Информационно - аналитический отчет по итогам комплексного исследования «Качество дошкольного образования в Свердловской области». Екатеринбург, 2014.
8. Жигулина М.Л, Мамонтова М.Ю. Инструментарий для сбора контекстной информации. Екатеринбург, 2014.
9. Журнал «Практика управления ДОУ» №2, 2014. Андрееенко Т.А., Алекинова О.В. Введение и реализация ФГОС ДО. План мероприятий
10. Журнал «Справочник старшего воспитателя» №3, 2014, Скоролупова О.А. Федеральный государственный образовательный стандарт дошкольного образования: организация внедрения в ДОО.
11. Ильясов Р.М. Основная образовательная программа: нормативные требования и алгоритм формирования. Екатеринбург, 2014.
12. Амонашвили Ш.А. Искусство семейного воспитания М.2013